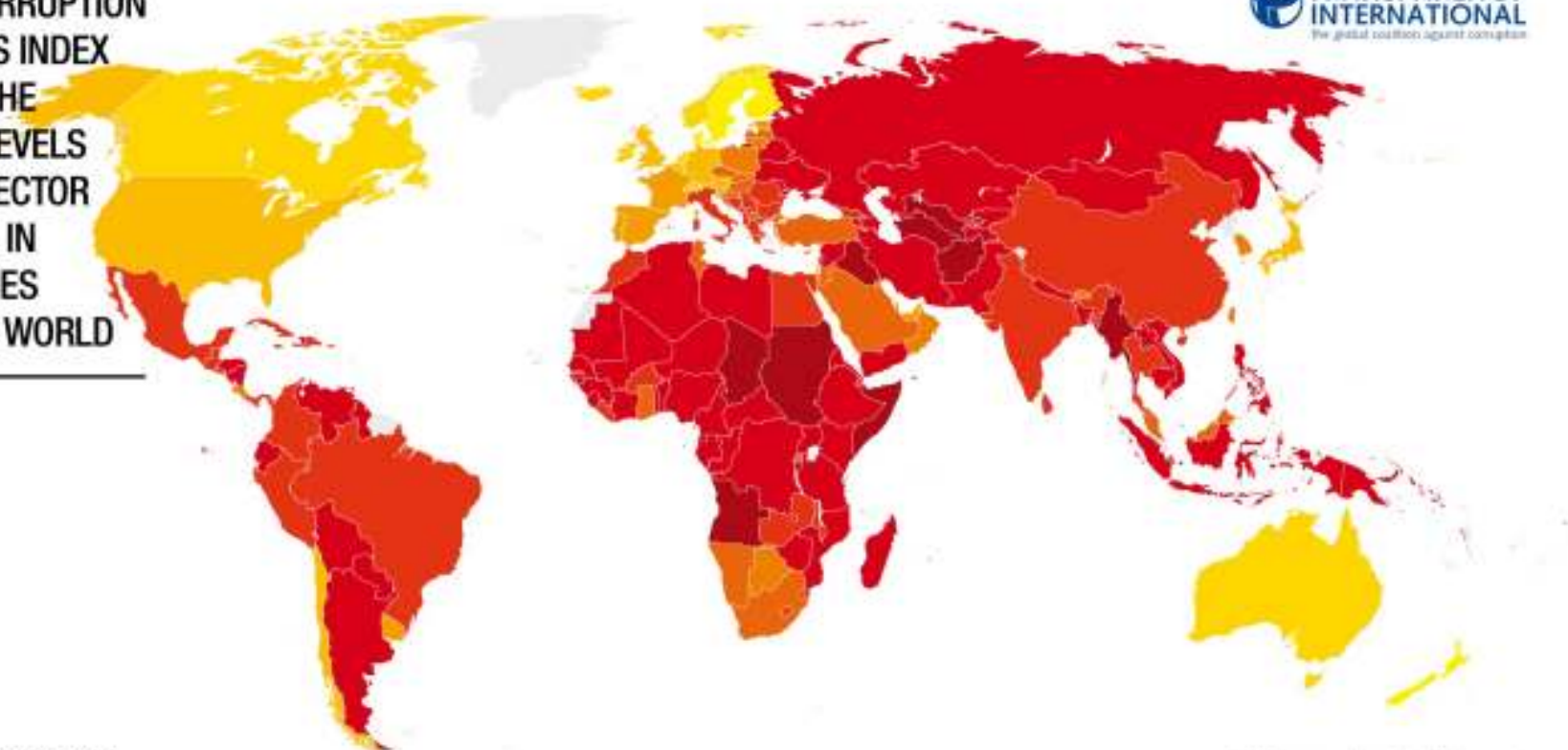



# Индекс на перцепција на корупцијата за 2010 година



THE 2010 CORRUPTION PERCEPTIONS INDEX MEASURES THE PERCEIVED LEVELS OF PUBLIC-SECTOR CORRUPTION IN 178 COUNTRIES AROUND THE WORLD



[www.transparency.org](http://www.transparency.org)

©2010 Transparency International. All rights reserved.



TRANSPARENCY  
INTERNATIONAL



ТРАНСПАРЕНТНОСТ  
НУЛТА КОРУПЦИЈА

**ИНДЕКС НА ПЕРЦЕПЦИЈА НА  
КОРУПЦИЈАТА (ИПК) во 2010 година  
на Transparency International**

**[www.transparency.org/cpi](http://www.transparency.org/cpi)**

## Што е ИПК 2010?

### Агрегатен показател кој:

- го мери степенот за кој корупцијата е перцепирана дека постои помеѓу функционерите и политичарите во 178 земји низ светот.
- се фокусира на перцепцијата, а не на статистички податоци
- се базира на 13 различни истражувања и проценките на земјите, направени од 10 независни институции со искусни набљудувачи, како бизнисмени, аналитичари и локални експерти.

## Цели

- Да се подобри разбирањето на компаративни нивоа на корупција во јавниот сектор.
- Да се создаде јавна свест за корупцијата - и да се создаде клима за промени.
- Да понуди слика на ставовите на бизнисмените и експертите кои донесуваат одлуки за трговија и инвестиции.
- Да се стимулираат научни истражувања и дополнителни дијагностички анализа на причините и последиците на корупцијата, како на меѓународно така и на национално ниво.

## Методологија на ИПК

- ИПК е истражување од истражувања – композитен индекс.
- 13 истражувања од 10 институции
- Сите извори на истражувања ги проценуваат степените на корупцијата во јавниот сектор, некои од изворите даваат и подетални податоци
- Државите се оценети со скала од 10 (многу чиста) до 0 (многу корумпирана)
- Минимум 3 истражувања по земја

## Извори

- Asian Development Bank (ADB), Country Performance Assessment Ratings, 2009
- African Development Bank (AfDB), Country Policy and Institutional Assessment, 2009
- Bertelsmann Foundation (BF), Bertelsmann Transformation Index, 2009
- The Economist Intelligence Unit (EIU), Country Risk Service and Country Forecast, 2010
- Freedom House (FH), Nations in Transit, 2010
- Global Insight (formerly the World Markets Research Centre, GI), Risk Ratings, 2010
- The Institute for Management Development (IMD) Lausanne, World Competitiveness Yearbook, 2009 и 2010
- The Political and Economic Risk Consultancy, (PERC) Hong Kong, Asian Intelligence Newsletter, 2009 и 2010
- World Economic Forum (WEF), Global Competitiveness Report, 2009 и 2010
- World Bank (WB), Country Policy and Institutional Assessment 2009

## Покриеност на земји

- ИПК 2010 покрива 178 земји (2 помалку од 2009).
- Мала промена во покриеноста на земји резултираше од индивидуалните извори, така да:
- оваа година Косово е додадена на листата
- Ст. Лучија, Ст. Винсент, Гренадини и Суринам отпаднаа

## Избирање

	Извор	Избирачи
1	ADB, AFDB, BTI, EIU, GI, WB	Испитаниците се главно од развиените земји на западната хемисфера.
2	FH, IMD, PERC, and WEF	Испитаниците се локални експерти и локални бизнис и мултинационални компании.

Состав на испитаниците : околу 60 %  
проценти кои не се жители и 40 % жители



# Резултати на ИПК за 2010 година

## Земји кои се најмалку корумпирани

<i>Ниво</i>	<i>Земја</i>	<i>Оцена</i>	<i>Истражувања</i>
1	Данска	9.3	6
1	Нов Зеланд	9.3	6
1	Сингапур	9.3	9
4	Финска	9.2	6
	Шведска	9.2	6

## Земји кои се најмногу корумпирани

<i>Ниво</i>	<i>Земја</i>	<i>Оцена</i>	<i>Истражувања</i>
175	Ирак	1.5	3
176	Авганистан	1.4	4
	Мјанмар	1.4	3
178	Сомалиа	1.1	3

# Промени во резултатот 2009 – 2010

## ГОДИНА

**ИПК не треба да се користи за споредба низ годините.**

Оценки од оригиналните извори се користат за идентификување на земји за кои перцепцијата на ширењето на корупцијата е изменета.

Промени во оценките дека може да се идентификува во самите извори:

### **Земји со значително опаѓање од 2009 во 2010 година:**

Република Чешка, Грција, Унгарија, Италија, Мадагаскар, Нигерија и Соединетите Американски Држави

### **Земји со значително подобрување од 2009 во 2010 година**

Бутан, Чиле, Еквадор, Република Македонија, Гамбија, Хаити, Јамајка, Кувајт и Катар.

## Како да се објаснат промените од година во година

- Некои промени се резултат на постојана промена во перципираните нивоа на корупција
- Некои промени се резултат на:
  - Промена на изворите. Има промена во земјите покриени од оригиналните извори или некои извори веќе не се користат.
  - Заокружување и стандардизација на податоци.
  - Промена на методологијата

## ИПК 2010: Југоисточна Европа и Централна Азија

Rank	Regional Rank	Country / Territory	CPI 2009 Score	90% Confidence Interval		Surveys Used
				Lower bound	Upper bound	
56	1	Turkey	4.4	4.0	4.8	7
62	2	Croatia	4,1	3.7	4.5	8
62	2	Republic of Macedonia	4,1	3,7	4,5	5
68	3	Georgia	3,8	3.0	4.7	7
69	4	Montenegro	3,7	3.1	4.3	5
78	5	Serbia	3,5	3.1	3.9	6
87	6	Albania	3,3	3.0	3.6	6
91	7	Bosnia and Herzegovina	3.2	2.8	3.5	7
105	8	Kazakhstan	2,9	2.2	3.7	7
105	8	Moldova	2,9	2.7	3.2	6
110	9	Kosovo	2,8	2.7	3.1	3
116	10	Mongolia	2,7	2.4	3.0	6
123	11	Armenia	2,6	2.5	2.8	7
127	12	Belarus	2,5	2.1	3.1	3
134	13	Azerbaijan	2,4	2.1	2.7	8
134	13	Ukraine	2,4	2.1	2.6	8
154	14	Russia	2,1	1.9	2.3	8
154	14	Tajikistan	2,1	1.7	2.5	7
164	15	Kyrgyzstan	2,0	1.8	2.3	7
172	16	Turkmenistan	1,6	1.4	1.8	3
172	16	Uzbekistan	1,6	1.5	1.7	6

# ИПК за Република Македонија

Година	Позиција	Поени	Број истражувања
1999	63	3.3	5
2000	/	/	/
2001	/	/	/
2002	/	/	/
2003	106	2.3	5
2004	97	2.7	7
2005	103	2.7	7
2006	105	2.7	6
2007	84	3,3	6
2008	72	3,6	6
2009	71	3.8	6
2010	62	4.1	5



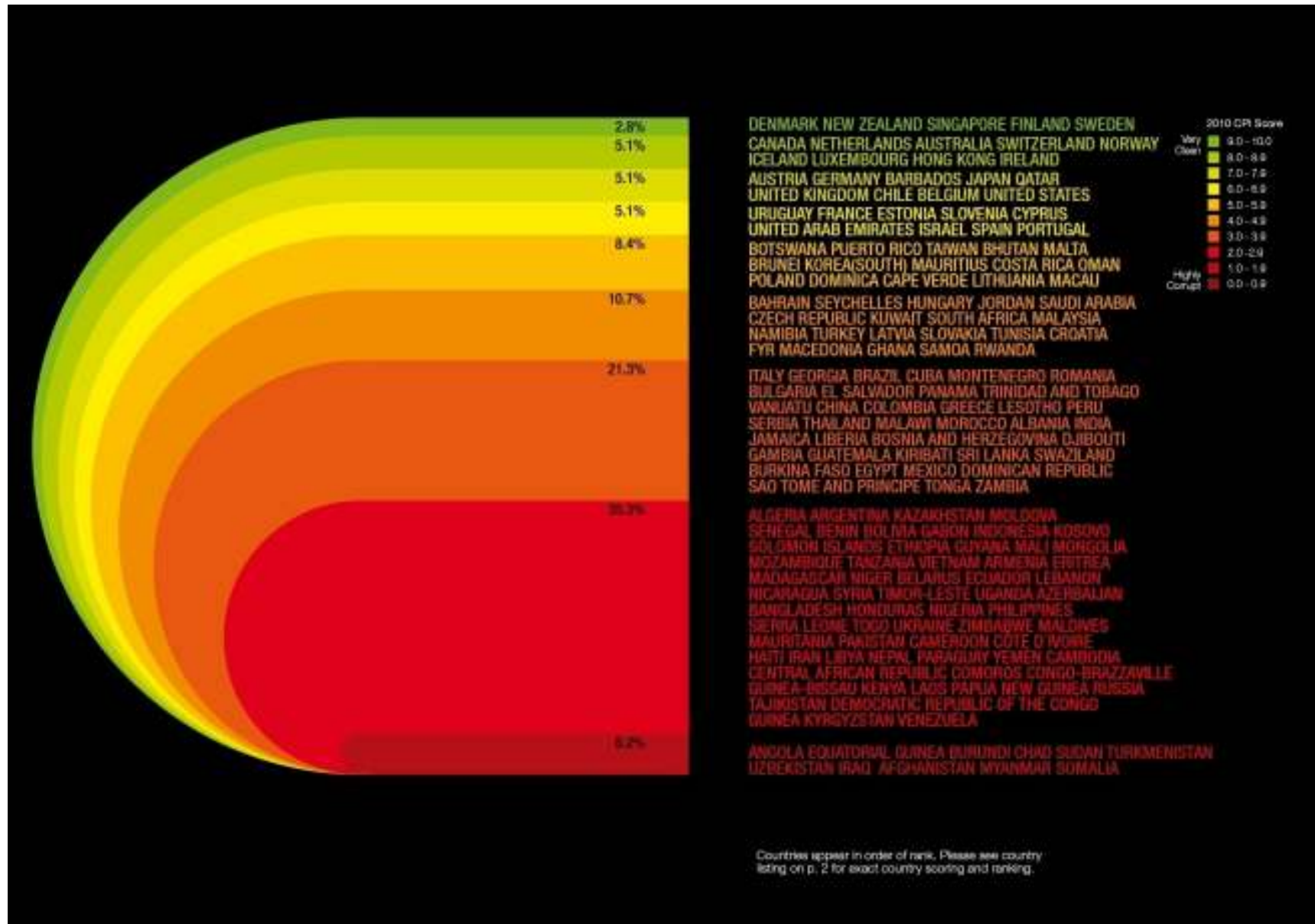
Country Rank	Country	2010 CPI	Survey Used	Surveys				
62	Republic of Macedonia	4,1	5	BF 2009	EIU 2010	FH 2010	WEF 2009	WEF 2010

## Ве молиме запомнете...

- РЕЗУЛТАТИТЕ во ИПК го покажуваат нивото на перцепција на корупцијата во земјата, а ПОЗИЦИЈАТА го покажува рангот во споредба со другите земји вклучени во индексот.
- ИПК има потреба од комплементарна анализа. Потребни се и други мерки за да се разбере ЗОШТО една земја го има тој резултат.
- ИПК не е дизајниран за да ги мери промените со тек на време. Исто така не е направен за да обезбеди преглед на најновите промени.
- ИПК не е направен за да се дефинираат областите на кои им е потребна реформа– Националниот Систем за Интегритет (NIS) е попогоден за тоа
- Земјите кои имаат најмал резултат не се најкорумпирани во светот.
- Иако ИПК е цврст , не треба да биде користен за обезбедување помош, средства.

# Индекс на перцепција на корупцијата за 2010 година









ТРАНСПАРЕНТНОСТ  
НУЛТА КОРУПЦИЈА



TRANSPARENCY  
INTERNATIONAL

Ви благодариме

[www.transparency.org/cpi](http://www.transparency.org/cpi)