

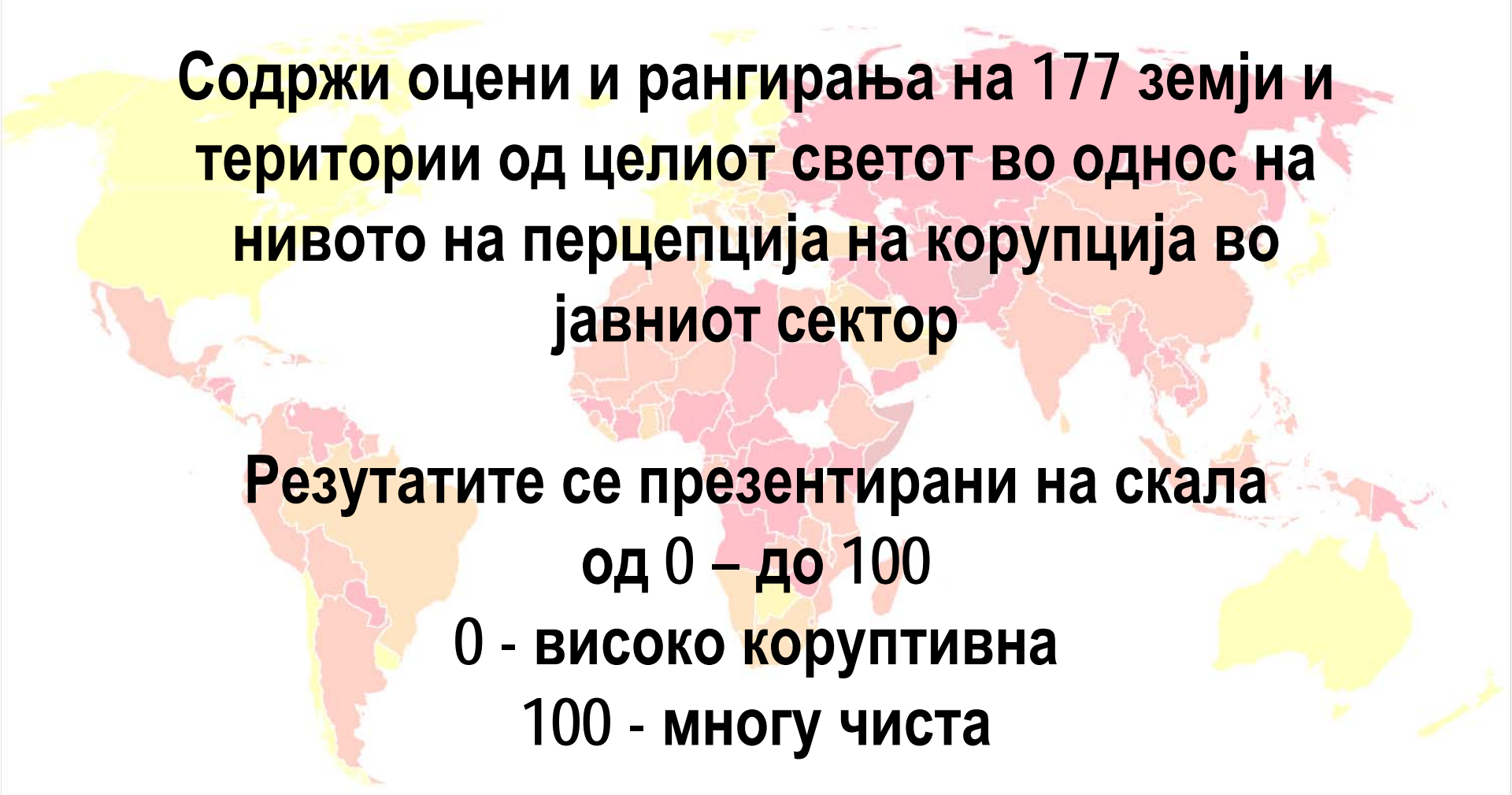


Transparency International

# ИНДЕКС НА ПЕРЦЕПЦИЈА НА КОРУПЦИЈА (ИПК) 2013

Транспаренси Интернешнл – Македонија  
3-ти Декември 2013

# ИНДЕКС НА ПЕРЦЕПЦИЈА НА КОРУПЦИЈА (ИПК) 2013



Содржи оценки и рангирања на 177 земји и територии од целиот светот во однос на нивото на перцепција на корупција во јавниот сектор

Резултатите се презентирани на скала од 0 – до 100

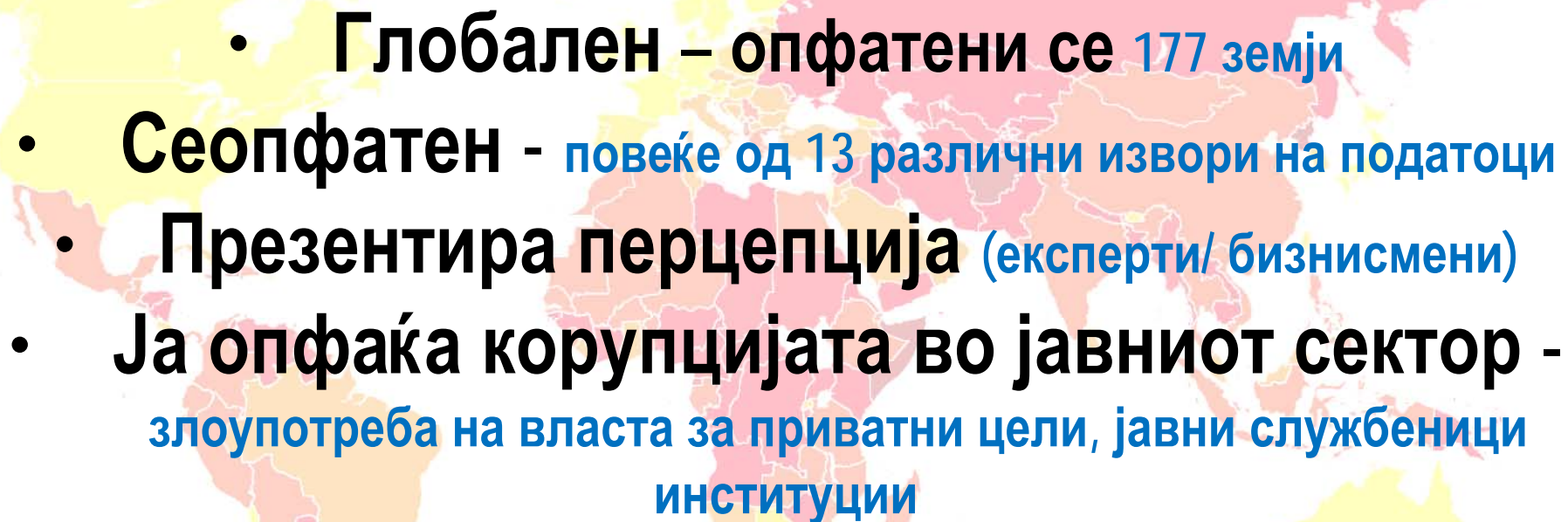
0 - високо коруптивна

100 - многу чиста

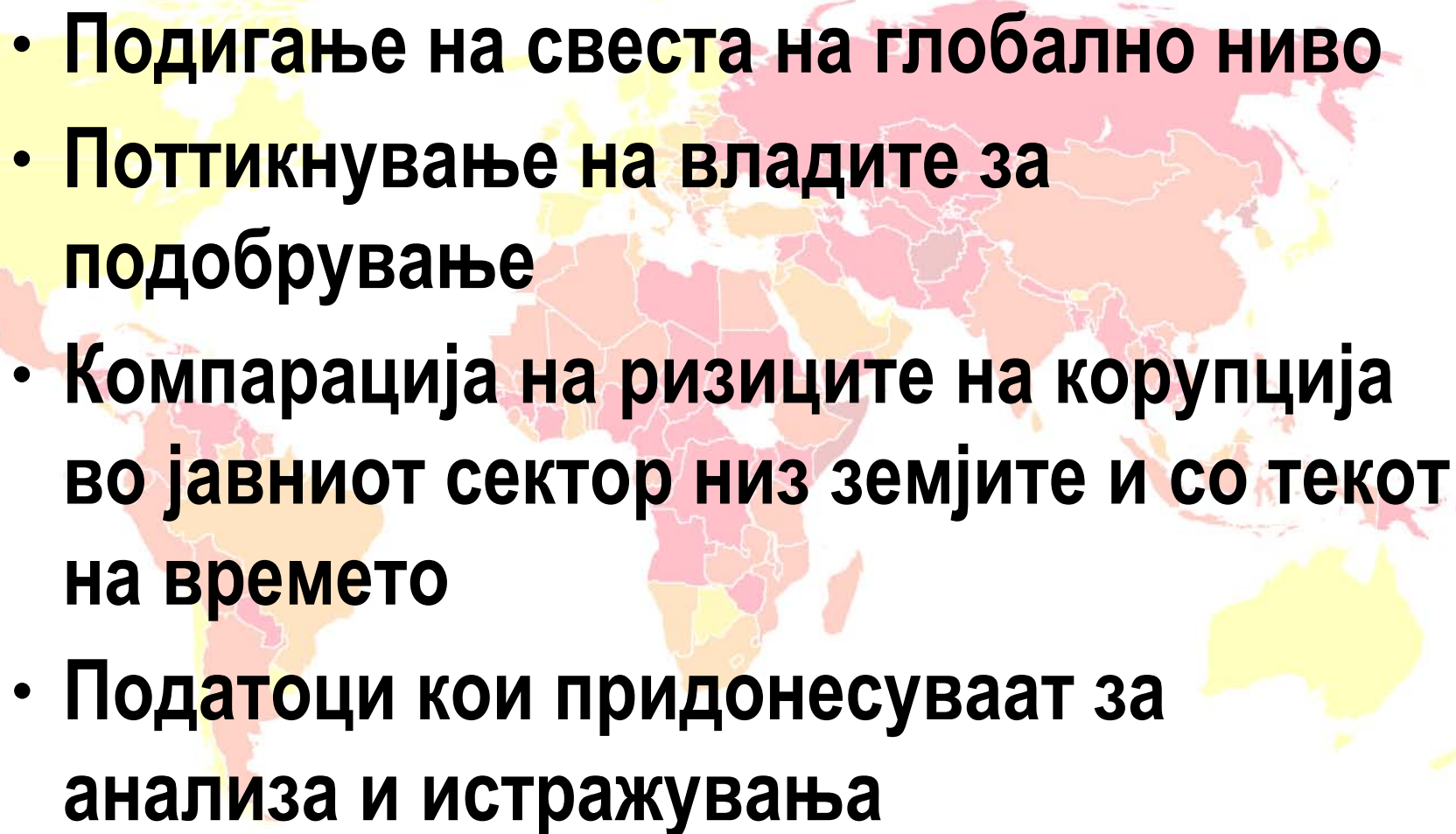
# ИНДЕКС НА ПЕРЦЕПЦИЈА НА КОРУПЦИЈА (ИПК)

- **ИПК ги оценува и рангира земјите/териториите врз основа на нивото на перцепција на корупцијата во јавниот сектор на државата. Тоа претставува композитен индекс, комбинација на анализи и проценки на корупција, собрани од повеќе реномирани институции.**
- **ИПК претставува најраспространет индикатор кој се користи за мерење на корупција широм светот и е моќна алатка во борбата против корупцијата.**
- **Разликата во оценката и рангирањето на земјата е во тоа што оценката на една земја ја покажува перцепцијата на нивото на корупција во јавниот сектор на скала од 0-100 каде 0 значи високо корумпирана и 100 дека земјата се перцепира како многу чиста.**
  - Рангирањето на земјата ја покажува нејзинта позиција во однос на останатите земји/територии вклучени во индексот.
  - Редниот број може да се промени само ако се промени бројот на вклучени земји.

# ИНДЕКС НА ПЕРЦЕПЦИЈА НА КОРУПЦИЈА Е:

- 
- **Глобален – опфатени се 177 земји**
  - **Сеопфатен - повеќе од 13 различни извори на податоци**
  - **Презентира перцепција (експерти/ бизнисмени)**
  - **Ја опфаќа корупцијата во јавниот сектор - злоупотреба на власта за приватни цели, јавни службеници институции**

# Индексот на перцепција на корупција принесува кон:

- 
- Подигање на свеста на глобално ниво
  - Поттикнување на владите за подобрување
  - Компарација на ризиците на корупција во јавниот сектор низ земјите и со текот на времето
  - Податоци кои придонесуваат за анализа и истражувања

# МЕТОДОЛОГИЈА НА ИПК 2013:

- **Методологијата на ИПК е ажурирана во 2012 година со вредности од 0-100, со тоа што од 2013 е возможно да се следат и промените кои настануваат со тек на време**
- **Државите се оценети со скала од 100 (многу чиста) до 0 (многу корумпирана)**
- **Методологија користи податоци стари само една година од секој извор од секоја земја, овозможувајќи тековните промени да бидат подобро опфатени**
- **Сите извори на истражувања ги проценуваат степените на корупцијата во јавниот сектор, некои од изворите даваат и подетални податоци**
- **Минимум 3 истражувања по земја**

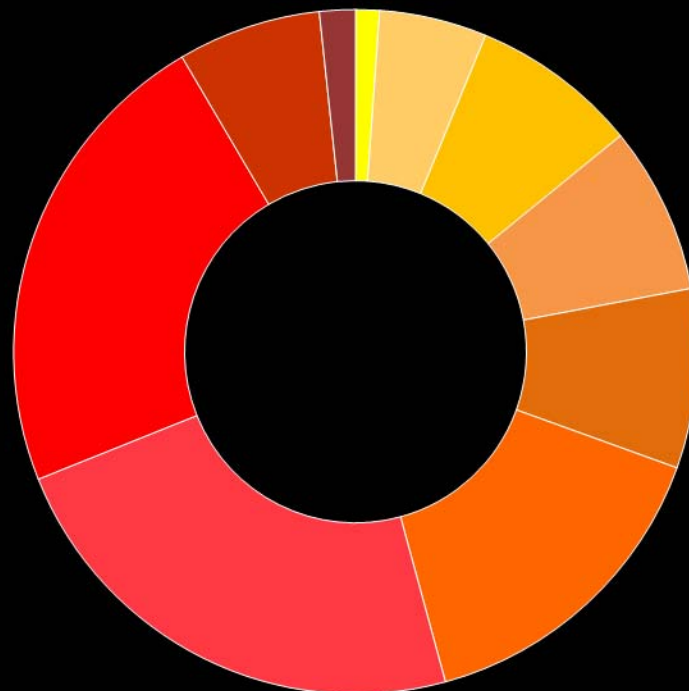
# ИНДЕКС НА ПЕРЦЕПЦИЈА НА КОРУПЦИЈА (ИПК) 2013

Нивото на перцепција на корупцијата во јавниот сектор во 177 земји/територии во светот

## ГЛОБАЛНО

**70%** од земјите имаат резултат помал од 50 од вкупно 100

**43** е просечна оценка од целиот свет



## SCORE

Highly Corrupt



Very Clean

VERY CLEAN

- 9.0 - 10
- 8.0 - 8.9
- 7.0 - 7.9
- 6.0 - 6.9
- 5.0 - 5.9
- 4.0 - 4.9
- 3.0 - 3.9
- 2.0 - 2.9
- 1.0 - 1.9
- 0 - 0.9
- No Data

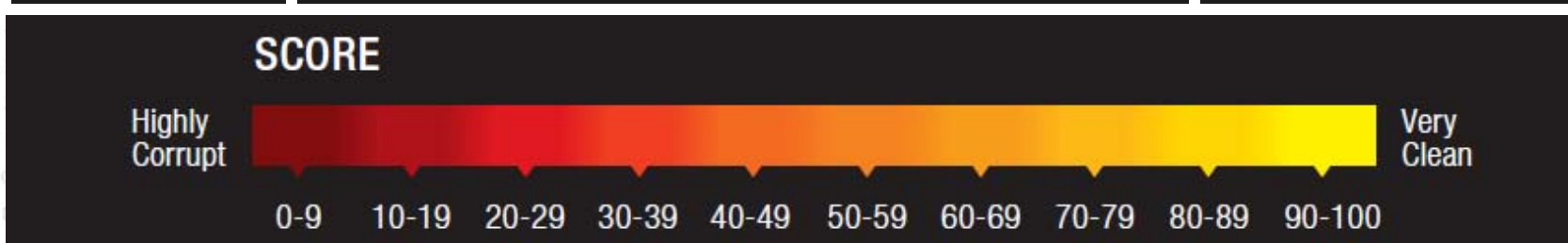
HIGHLY CORRUPT

# ЦПК 2013: На врвот

Данска и Нов Зеланд се на првото место со 91, потпомогнати со системи на засилен пристап до информации и правила со кои се регулира однесувањето на лицата кои се на јавни позиции.

RANK	COUNTRY/TERRITORY	SCORE
1	DENMARK	91
1	NEW ZEALAND	91
3	FINLAND	89
3	SWEDEN	89
5	NORWAY	86
5	SINGAPORE	86

VERY  
9.0-  
8.0-  
7.0-  
6.0-  
5.0-  
4.0-  
3.0-  
2.0-  
1.0-  
0-0  
No

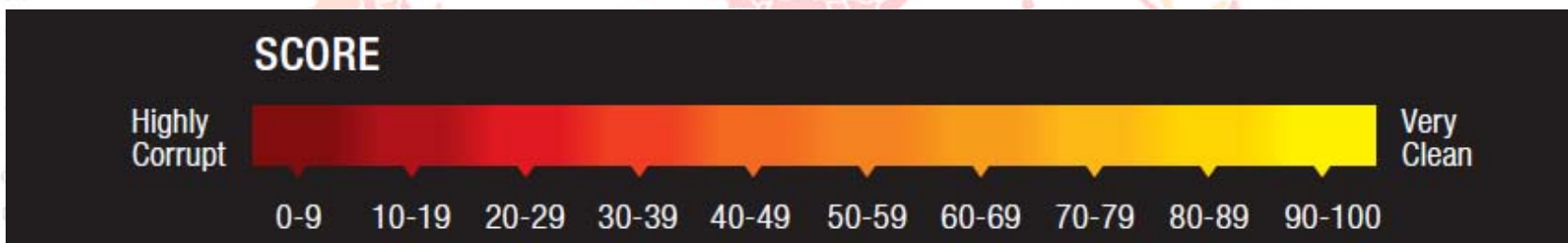




# ЦПК 2013: На дното

Авганистан, Северна Кореја и Сомалија повторно се на дното на индексот. Во овие земји постои недостаток на лидери кои се отчетни, како и ефикасни јавни институции кои ја нагласуваат потребата за што посилна улога во борбата против корупцијата.

RANK	COUNTRY/TERRITORY	SCORE
173	SOUTH SUDAN	14
174	SUDAN	11
175	AFGHANISTAN	8
175	KOREA (NORTH)	8
175	SOMALIA	8



# ИНДЕКС НА ПЕРЦЕПЦИЈА НА КОРУПЦИЈА (ИПК) 2013

RANK	COUNTRY/ TERRITORY	SCORE
1	Denmark	91
1	New Zealand	91
3	Finland	89
3	Sweden	89
5	Norway	86
5	Singapore	86
7	Switzerland	85
8	Netherlands	83
9	Australia	81
9	Canada	81
11	Luxembourg	80
12	Germany	78
12	Iceland	78
14	United Kingdom	76
15	Barbados	75
15	Belgium	75
15	Hong Kong	75
18	Japan	74
19	Uruguay	73
19	United States of America	73
21	Ireland	72
22	The Bahamas	71
22	Chile	71
22	France	71
22	Saint Lucia	71

26	Austria	69
26	United Arab Emirates	69
26	Emirates	69
28	Estonia	68
28	Qatar	68
30	Botswana	64
31	Bhutan	63
31	Cyprus	63
33	Portugal	62
33	Puerto Rico	62
33	Saint Vincent and the Grenadines	62
33	Grenadines	62
36	Israel	61
36	Taiwan	61
38	Brunei	60
38	Poland	60
40	Spain	59
41	Cape Verde	58
41	Dominica	58
43	Lithuania	57
43	Slovenia	57
45	Malta	56
46	South Korea	55
47	Hungary	54
47	Seychelles	54
49	Costa Rica	53
49	Latvia	53

RANK	COUNTRY/ TERRITORY	SCORE
49	Rwanda	53
52	Mauritius	52
53	Malaysia	50
53	Turkey	50
55	Georgia	49
55	Lesotho	49
57	Bahrain	48
57	Croatia	48
57	Czech Republic	48
57	Namibia	48
61	Oman	47
61	Slovakia	47
63	Cuba	46
63	Ghana	46
63	Saudi Arabia	46
66	Jordan	45
67	<b>Macedonia FYR</b>	<b>44</b>
67	Montenegro	44
69	Italy	43
69	Kuwait	43
69	Romania	43
72	Bosnia and Herzegovina	42
72	Brazil	42
72	Sao Tome and Principe	42

72	Serbia	42
72	South Africa	42
77	Bulgaria	41
77	Senegal	41
77	Tunisia	41
80	China	40
80	Greece	40
82	Swaziland	39
83	Burkina Faso	38
83	El Salvador	38
83	Jamaica	38
83	Liberia	38
83	Mongolia	38
83	Peru	38
83	Trinidad and Tobago	38
83	Zambia	38
91	Malawi	37
91	Morocco	37
91	Sri Lanka	37
94	Algeria	36
94	Armenia	36
94	Benin	36
94	Colombia	36
94	Djibouti	36
94	India	36
94	Philippines	36
94	Suriname	36

# ИНДЕКС НА ПЕРЦЕПЦИЈА НА КОРУПЦИЈА (ИПК) 2013

RANK	COUNTRY/ TERRITORY	SCORE
102	Ecuador	35
102	Moldova	35
102	Panama	35
102	Thailand	35
106	Argentina	34
106	Bolivia	34
106	Gabon	34
106	Mexico	34
106	Niger	34
111	Ethiopia	33
111	Kosovo	33
111	United Republic of Tanzania	33
114	Egypt	32
114	Indonesia	32
116	Albania	31
116	Nepal	31
116	Vietnam	31
119	Mauritania	30
119	Mozambique	30
119	Sierra Leone	30
119	East Timor	30
123	Belarus	29
123	Dominican Republic	29
123	Guatemala	29

123	Togo	29
127	Azerbaijan	28
127	Comoros	28
127	Gambia	28
127	Lebanon	28
127	Madagascar	28
127	Mali	28
127	Nicaragua	28
127	Pakistan	28
127	Russia	28
136	Bangladesh	27
136	Ivory Coast	27
136	Guyana	27
136	Kenya	27
140	Honduras	26
140	Kazakhstan	26
140	Laos	26
140	Uganda	26
144	Cameroon	25
144	Central African Republic	25
144	Iran	25
144	Nigeria	25
144	Papua New Guinea	25
144	Ukraine	25

RANK	COUNTRY/ TERRITORY	SCORE
150	Guinea	24
150	Kyrgyzstan	24
150	Paraguay	24
153	Angola	23
154	Republic of Congo	22
154	Democratic Republic of the Congo	22
154	Tajikistan	22
157	Burundi	21
157	Myanmar	21
157	Zimbabwe	21
160	Cambodia	20
160	Eritrea	20
160	Venezuela	20
163	Chad	19
163	Equatorial Guinea	19
163	Guinea Bissau	19
163	Haiti	19
167	Yemen	18
168	Syria	17
168	Turkmenistan	17

168	Uzbekistan	17
171	Iraq	16
172	Libya	15
173	South Sudan	14
174	Sudan	11
175	Afghanistan	8
175	North Korea	8
175	Somalia	8

# МАКЕДОНИЈА ВО ИПК 2013

Година	Позиција	Поени	Број на истражувања
<b>2013</b>	<b>67</b>	<b>44</b>	<b>6</b>
2012	69	43	6

CPI Macedonia	Country Rank	Country / Territory	Surveys Used	Surveys					
				BF (BTI)	WEF	WJP	EIU	GI	FH
<b>2013 Score</b>	<b>67</b>	<b>44</b>	<b>6</b>	<b>49</b>	<b>55</b>	<b>48</b>	<b>21</b>	<b>42</b>	<b>50</b>
2012 Score	69	43	6	49	50	48	21	42	50

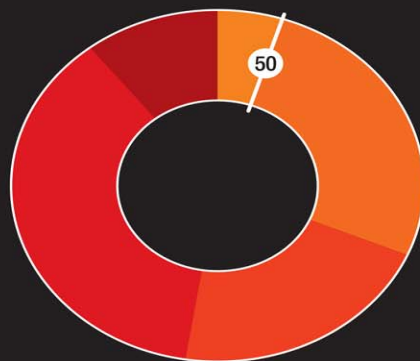
# НИВОТО НА КОРУПЦИЈА ВО РЕГИОНОТ ИПК-2013

CPI 2013 Country Rank	Country / Territory	CPI 2013 Score	CPI 2012 Score	delta
43 ↓	Словенија	57	61	- 4
57 ↑	Хрватска	48	46	2
67 ↑	Македонија	44	43	1
67 ↑	Црна Гора	44	41	3
72	Босна и Херцеговина	42	42	0
72 ↑	Србија	42	39	3
77 ↓	Бугарија	41	41	0
111 ↓	Косово	33	34	- 1

# ИПК-2013: ИСТОЧНА ЕВРОПА И ЦЕНТРАЛНА АЗИЈА



## CORRUPTION PERCEPTIONS INDEX 2013: EASTERN EUROPE AND CENTRAL ASIA

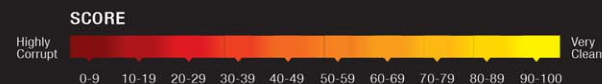


The perceived levels of public sector corruption.

**95%** score below 50

**Top:** Turkey

**Bottom:** Turkmenistan, Uzbekistan



RANK	COUNTRY/TERRITORY	SCORE
53	Turkey	50
55	Georgia	49
67	Macedonia (FYR)	44
67	Montenegro	44
72	Bosnia and Herzegovina	42
72	Serbia	42

94	Armenia	36
102	Moldova	35
111	Kosovo	33
116	Albania	31
123	Belarus	29
127	Azerbaijan	28
127	Russia	28
140	Kazakhstan	26

RANK	COUNTRY/TERRITORY	SCORE
144	Ukraine	25
150	Kyrgyzstan	24
154	Tajikistan	22
168	Turkmenistan	17
168	Uzbekistan	17

The 2013 Corruption Perceptions Index measures the perceived levels of public sector corruption in 177 countries/territories around the world. To see the full results go to:

[www.transparency.org/cpi](http://www.transparency.org/cpi)

#stopthecorrupt

## ИЗЈАВА од

# Д-р Слаѓана Тасева, претседател на ТИ Македонија

**Корупцијата и понатаму претставува проблем од висок приоритет за Република Македонија. Резултатот од годинешниот Индекс на перцепција на корупцијата е речиси идентичен со резултатот од минатата година (43 : 44 индексни поени) и укажува на тоа дека постои застој во подобрувањето на состојбите во оваа сфера.**

**Очигледно е дека активностите кои ги преземаат властите се недоволни, а институциите се неефикасни.** Недостатоците во владеење на правото создаваат сериозна недоворба на граѓаните во судството и собранието, како институции кои треба да обезбедат гаранција на владеење на правото, заштита на јавниот интерес и просперитетна држава.

Институциите досега не обезбедија доволна гаранција дека одговорните за корупција и незаконско работење нема да уживаат заштита и ќе бидат казнети. **Недопирливоста на одговорните за корупција е секојдневие кое треба да се искорени.**

Затоа ги повикуваме сите граѓани да се приклучат кон остварување на слоганот „**Нулта толеранција за корупцијата**„. Осветлувањето и пријавување на коруптивните практики ќе овозможат да бидат забележани и документирани со цел да бидат елиминирани.

**Благодариме!**

**[www.transparency.org.mk](http://www.transparency.org.mk)**

**[www.transparency.org](http://www.transparency.org)**