

Transparency International

# ИНДЕКС НА ПЕРЦЕПЦИЈА НА КОРУПЦИЈА (ИПК) 2014


Транспаренси Интернешнл – Македонија  
3-ти Декември 2014

# ИНДЕКС НА ПЕРЦЕПЦИЈА НА КОРУПЦИЈА (ИПК) 2013



**Оценки и рангирање на 175 земји и територии од целиот светот во однос на нивото на перцепција на корупција во јавниот сектор**

## ИНДЕКС НА ПЕРЦЕПЦИЈА НА КОРУПЦИЈА Е:

- 
- **Глобален** – (опфатени се 175 земји)
  - **Индекс** - (повеќе од 12 различни извори на податоци)
  - **Опфаќа перцепција** (експерти/ бизнисмени)
  - **Корупција** (злоупотреба на власта за приватни цели)
  - **Во јавниот сектор** - (јавни службеници, институции)

**ЧЕКОР 1 – Селектирање на податоците**

**ЧЕКОР 2 – Обновени извори на податоци**

**ЧЕКОР 3 – Пресметување на просекот**

**СТЕП 4 – Известување несигурност**

1.0 - 1.9  
0 - 0.9  
No Data

# ЧЕКОР 1 – СЕЛЕКТИРАЊЕ НА ПОДАТОЦИ



## Што ги прави валидни изворните податоци:

- A) Мерење на перцепцијата на корупција во јавниот сектор
- B) Веродостојни податоци од кредибилна институција
- C) Споредба помеѓу државите
- D) Квантитативна грануларност
- E) Споредба во текот на времето

VERY CLEAN

9.0 - 10.0

8.0 - 8.9

7.0 - 7.9

6.0 - 6.9

5.0 - 5.9

4.0 - 4.9

3.0 - 3.9

2.0 - 2.9

1.0 - 1.9

0 - 0.9

No Data

HIGHLY CORRUPT

## Чекор 2 – Обновени извори на податоци

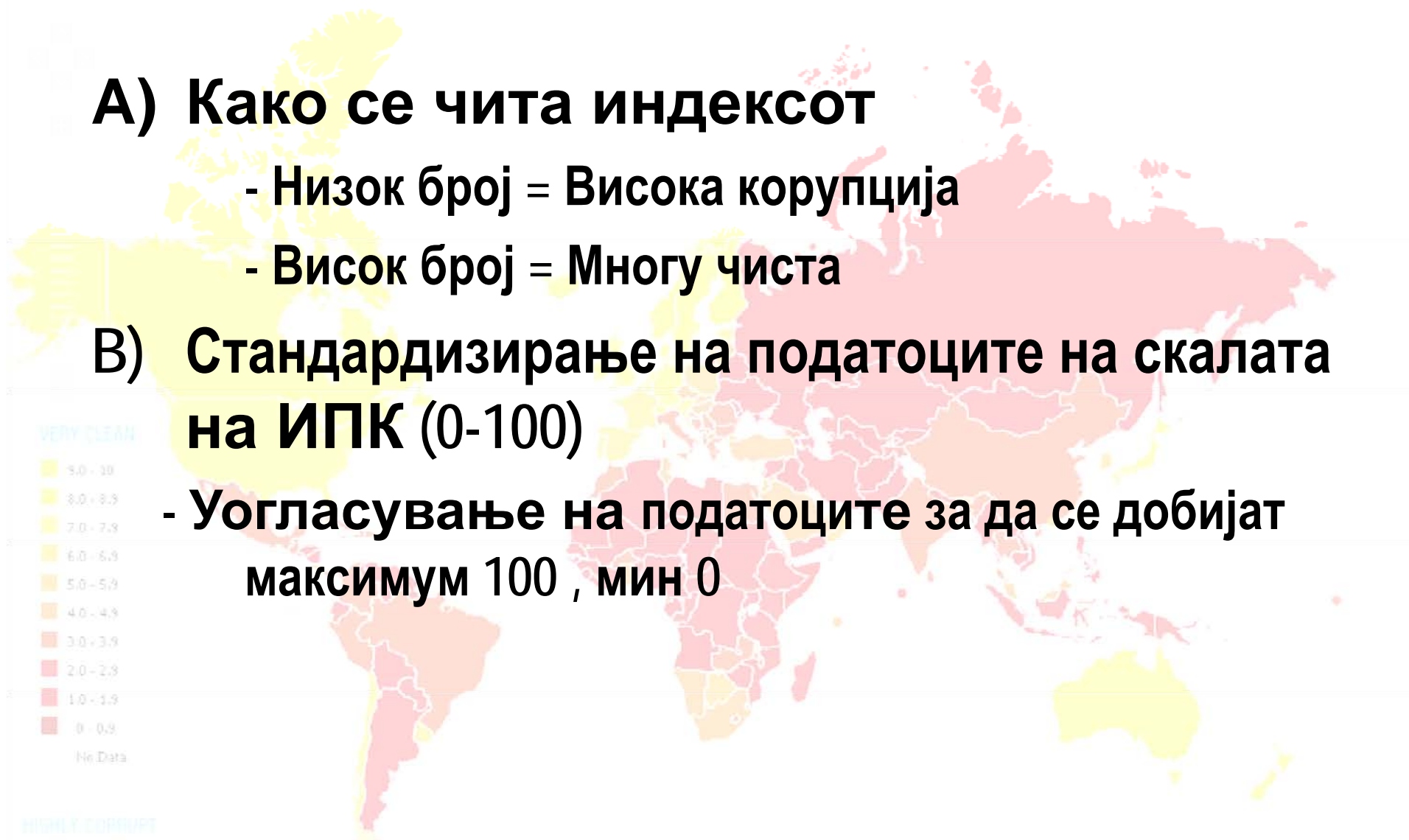


### A) Како се чита индексот

- Низок број = Висока корупција
- Висок број = Многу чиста

### B) Стандардизирање на податоците на скалата на ИПК (0-100)

- Уогласување на податоците за да се добијат максимум 100 , мин 0



## Чекор 3 – Пресметување на просекот



**Најмалку три резултати за секоја земја**

**Едноставен просек на оценките**


**Секој извор се брои подеднакво (без тежина/предност )**



| Country X                        | Score |
|----------------------------------|-------|
| World Bank                       | 61    |
| Bertelsmann Foundation           | 63    |
| World Justice Project            | 61    |
| Transparency International (BPI) | 65    |
| World Economic Forum             | 65    |

Country X score =  $(61+63+61+65+65)/5$   
= 63

VERY CLEAN



No Data

HIGHLY CORRUPT



# ИНТЕРПРЕТИРАЊЕ НА ПОДАТОЦИТЕ

## Резултат:

На скала од 0 - 100, каде што 0 значи многу/високо корумпирани и 100 значи многу чист.

Овозможува споредба со резултатите од 2013-та: **ИПК резултатите од 2014-та година можат да бидат споредени со ИПК резултатите од 2013-та и промените во резултатите можат да бидат толкувани соодветно.**

## Ранг:

Од вкупно 175 земји на глобално ниво, промените во рангот може да се должат на:

а) Промени во ИПК резултат за земјата меѓу 2013-та и 2014-та година

б) Промена во резултатот на други земји вклучени во ИПК

VERY CLEAN

9.0 - 10.0

8.0 - 8.9

7.0 - 7.9

6.0 - 6.9

5.0 - 5.9

4.0 - 4.9

3.0 - 3.9

2.0 - 2.9

1.0 - 1.9

0 - 0.9

No Data

HIGHLY CORRUPT

# ИНТЕРПРЕТИРАЊЕ НА ПОДАТОЦИТЕ

## Несигурност:


**Број на извори:** Помеѓу 3 (минимум) и 13 (вкупен број на извори)

**min/max :** Го опфаќа опсегот на резултатите дадени на таа земја од сите извори на податоци

**Стандардна грешка :** Пресметка на дистрибуцијата на изворот на податоци, земајќи ги предвид и двете, опсегот на вредностите на секој извор и , исто така, бројот на достапните извори за таа земја

**90% интервал на доверба :** Опфаќањето на несигурноста во ИПК резултат, со обезбедување на ранг на поени во кои имаме 90% доверба во ИПК резултатот

VERY CLEAN

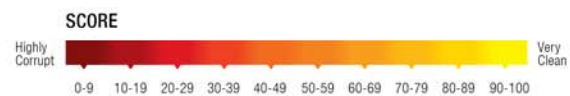
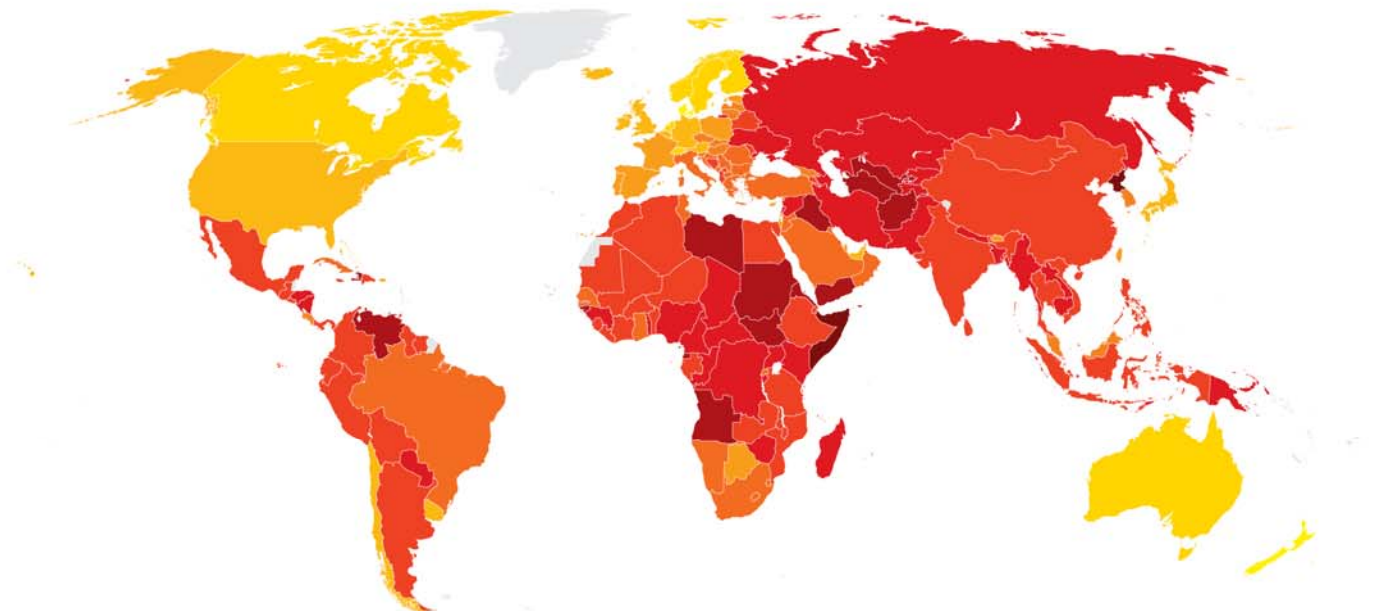


HIGHLY CORRUPT



# CORRUPTION PERCEPTIONS INDEX 2014

The perceived levels of public sector corruption in 175 countries/territories around the world.



#cpi2014

[www.transparency.org/cpi](http://www.transparency.org/cpi)

© 2014 Transparency International. All rights reserved.

# CORRUPTION PERCEPTIONS INDEX 2014

## EU & candidate countries



Global  
Average score  
43/100



EU & candidate  
countries  
Average score  
66/100

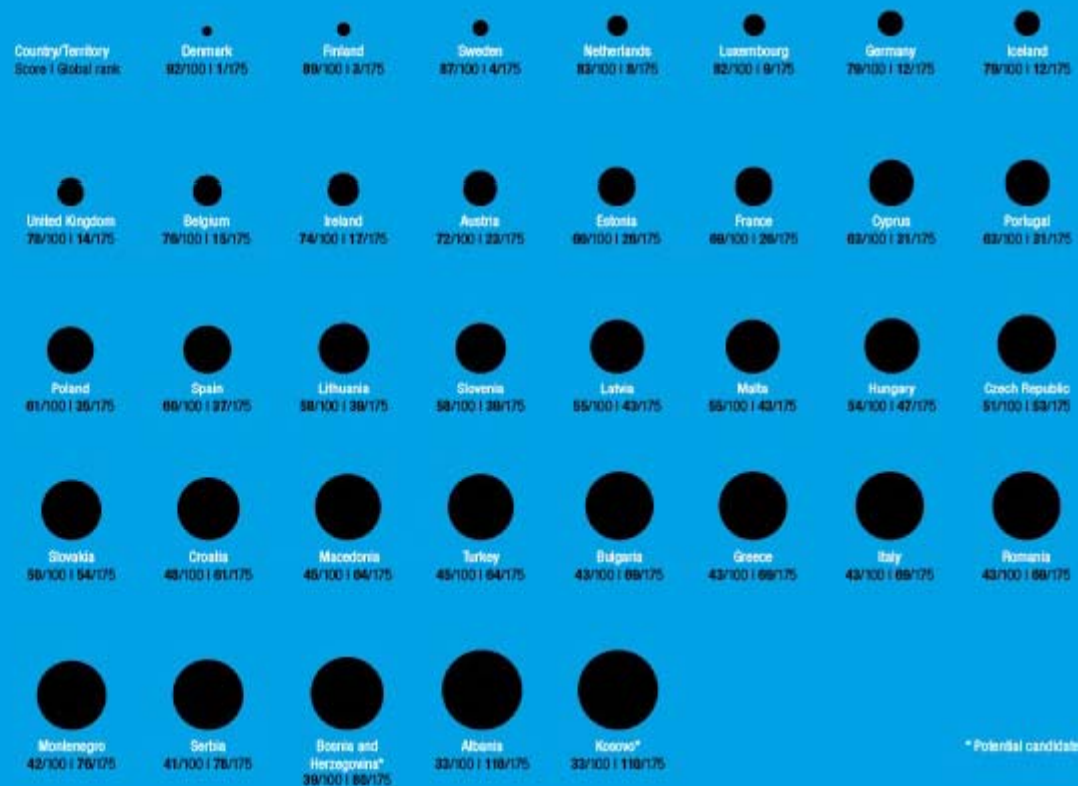
### 33%

of countries score  
below 50 out of 100

Score: 0 ←→ 100  
Highly corrupt      Very clean

## #cpi2014

The 2014 Corruption Perceptions Index measures the perceived levels of public sector corruption in 175 countries/territories around the world. To see the full results go to: [www.transparency.org/cpi](http://www.transparency.org/cpi)

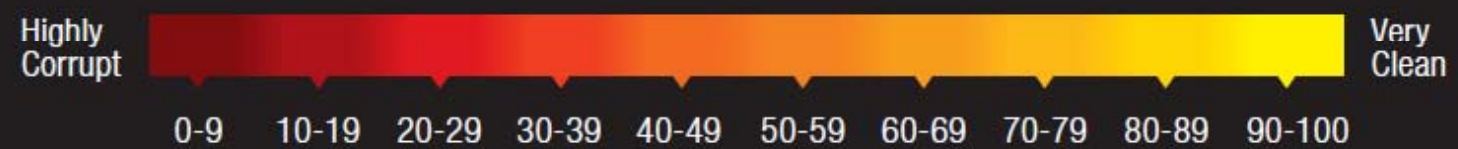


\* Potential candidate

# ИПК 2014: На врвот

И оваа година Данска е повторно на првото место со 92, потоа следат Нов Зеланд со 91, Финска со 89, итн.

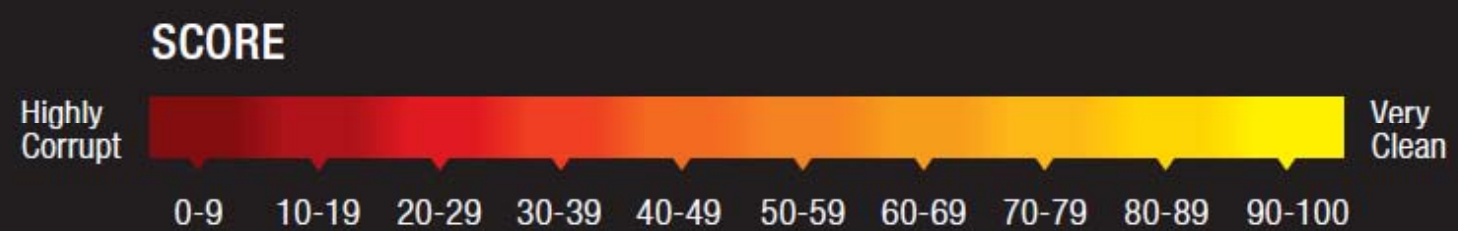
| RANK | COUNTRY/TERRITORY | SCORE |
|------|-------------------|-------|
| 1    | DENMARK           | 92    |
| 2    | NEW ZEALAND       | 91    |
| 3    | FINLAND           | 89    |
| 4    | SWEDEN            | 87    |
| 5    | SWITZERLAND       | 86    |
| 5    | NORWAY            | 86    |
| 7    | SINGAPORE         | 84    |



# ИПК 2014: На дното

Сомалија, Северна Кореја, Судан и Авганистан, и повторно се на дното на индексот. Во овие земји постои недостаток на лидери кои се отчетни, како и ефикасни јавни институции кои ја нагласуваат потребата за што посилна улога во борбата против корупцијата.

| RANK | COUNTRY/TERRITORY | SCORE |
|------|-------------------|-------|
| 171  | SOUTH SUDAN       | 15    |
| 172  | AFGHANISTAN       | 12    |
| 173  | SUDAN             | 11    |
| 174  | SOMALIA           | 8     |
| 174  | KOREA (NORTH)     | 8     |

SCORE

Highly Corrupt 0-9 10-19 20-29 30-39 40-49 50-59 60-69 70-79 80-89 90-100 Very Clean

# ИНДЕКС НА ПЕРЦЕПЦИЈА НА КОРУПЦИЈА (ИПК) 2014

| RANK | COUNTRY/<br>TERRITORY    | SCORE |
|------|--------------------------|-------|
| 1    | Denmark                  | 92    |
| 2    | New Zealand              | 91    |
| 3    | Finland                  | 89    |
| 4    | Sweden                   | 87    |
| 5    | Norway                   | 86    |
| 5    | Switzerland              | 86    |
| 7    | Singapore                | 84    |
| 8    | Netherlands              | 83    |
| 9    | Luxembourg               | 82    |
| 10   | Canada                   | 81    |
| 11   | Australia                | 80    |
| 12   | Germany                  | 79    |
| 12   | Iceland                  | 79    |
|      | United Kingdom           | 78    |
| 14   | Belgium                  | 76    |
| 15   | Japan                    | 76    |
| 17   | Barbados                 | 74    |
| 17   | Hong Kong                | 74    |
| 17   | Ireland                  | 74    |
|      | United States of America | 74    |
| 21   | Chile                    | 73    |
| 21   | Uruguay                  | 73    |
| 23   | Austria                  | 72    |
| 24   | The Bahamas              | 71    |
| 25   | United Arab Emirates     | 70    |

|    |                                  |    |
|----|----------------------------------|----|
| 26 | Estonia                          | 69 |
| 26 | France                           | 69 |
| 26 | Qatar                            | 69 |
|    | Saint Vincent and the Grenadines | 67 |
| 29 | Grenadines                       | 67 |
| 30 | Bhutan                           | 65 |
| 31 | Botswana                         | 63 |
| 31 | Cyprus                           | 63 |
| 31 | Portugal                         | 63 |
| 31 | Puerto Rico                      | 63 |
| 35 | Poland                           | 61 |
| 35 | Taiwan                           | 61 |
| 37 | Israel                           | 60 |
| 37 | Spain                            | 60 |
| 39 | Dominica                         | 58 |
| 39 | Lithuania                        | 58 |
| 39 | Slovenia                         | 58 |
| 42 | Cape Verde                       | 57 |
| 43 | South Korea                      | 55 |
| 43 | Latvia                           | 55 |
| 43 | Malta                            | 55 |
| 43 | Seychelles                       | 55 |
| 47 | Costa Rica                       | 54 |
| 47 | Hungary                          | 54 |
| 47 | Mauritius                        | 54 |
| 50 | Georgia                          | 52 |

| RANK | COUNTRY/<br>TERRITORY | SCORE |
|------|-----------------------|-------|
| 50   | Malaysia              | 52    |
| 50   | Samoa                 | 52    |
| 53   | Czech Republic        | 51    |
| 54   | Slovakia              | 50    |
| 55   | Bahrain               | 49    |
| 55   | Jordan                | 49    |
| 55   | Lesotho               | 49    |
| 55   | Namibia               | 49    |
| 55   | Rwanda                | 49    |
| 55   | Saudi Arabia          | 49    |
| 61   | Croatia               | 48    |
| 61   | Ghana                 | 48    |
| 63   | Cuba                  | 46    |
| 64   | Oman                  | 45    |
| 64   | Macedonia             | 45    |
| 64   | Turkey                | 45    |
| 67   | Kuwait                | 44    |
| 67   | South Africa          | 44    |
| 69   | Brazil                | 43    |
| 69   | Bulgaria              | 43    |
| 69   | Greece                | 43    |
| 69   | Italy                 | 43    |
| 69   | Romania               | 43    |
| 69   | Senegal               | 43    |
| 69   | Swaziland             | 43    |

|     |                        |    |
|-----|------------------------|----|
| 76  | Montenegro             | 42 |
|     | Sao Tome and Principe  | 42 |
| 76  | Principe               | 42 |
| 78  | Serbia                 | 41 |
| 79  | Tunisia                | 40 |
| 80  | Benin                  | 39 |
|     | Bosnia and Herzegovina | 39 |
| 80  | Herzegovina            | 39 |
| 80  | El Salvador            | 39 |
| 80  | Mongolia               | 39 |
| 80  | Morocco                | 39 |
| 85  | Burkina Faso           | 38 |
| 85  | India                  | 38 |
| 85  | Jamaica                | 38 |
| 85  | Peru                   | 38 |
| 85  | Philippines            | 38 |
| 85  | Sri Lanka              | 38 |
| 85  | Thailand               | 38 |
|     | Trinidad and Tobago    | 38 |
| 85  | Tobago                 | 38 |
| 85  | Zambia                 | 38 |
| 94  | Armenia                | 37 |
| 94  | Colombia               | 37 |
| 94  | Egypt                  | 37 |
| 94  | Gabon                  | 37 |
| 94  | Liberia                | 37 |
| 94  | Panama                 | 37 |
| 100 | Algeria                | 36 |
| 100 | China                  | 36 |
| 100 | Suriname               | 36 |

# ИНДЕКС НА ПЕРЦЕПЦИЈА НА КОРУПЦИЈА (ИПК) 2014

| RANK | COUNTRY/<br>TERRITORY | SCORE |
|------|-----------------------|-------|
| 103  | Bolivia               | 35    |
| 103  | Mexico                | 35    |
| 103  | Moldova               | 35    |
| 103  | Niger                 | 35    |
| 107  | Argentina             | 34    |
| 107  | Djibouti              | 34    |
| 107  | Indonesia             | 34    |
| 110  | Albania               | 33    |
| 110  | Ecuador               | 33    |
| 110  | Ethiopia              | 33    |
| 110  | Kosovo                | 33    |
| 110  | Malawi                | 33    |
| 115  | Côte d'Ivoire         | 32    |
|      | Dominican             |       |
| 115  | Republic              | 32    |
| 115  | Guatemala             | 32    |
| 115  | Mali                  | 32    |
| 119  | Belarus               | 31    |
| 119  | Mozambique            | 31    |
| 119  | Sierra Leone          | 31    |
| 119  | Tanzania              | 31    |
| 119  | Vietnam               | 31    |
| 124  | Guyana                | 30    |
| 124  | Mauritania            | 30    |
| 126  | Azerbaijan            | 29    |

|     |                 |    |
|-----|-----------------|----|
| 126 | Gambia          | 29 |
| 126 | Honduras        | 29 |
| 126 | Kazakhstan      | 29 |
| 126 | Nepal           | 29 |
| 126 | Togo            | 29 |
| 132 | Madagascar      | 28 |
| 132 | Nicaragua       | 28 |
| 132 | Timor - Leste   | 28 |
| 135 | Cameroon        | 27 |
| 135 | Nigeria         | 27 |
| 135 | Kyrgyzstan      | 27 |
| 135 | Lebanon         | 27 |
| 141 | Comoros         | 26 |
| 141 | Pakistan        | 26 |
| 142 | Uganda          | 26 |
| 141 | Ukraine         | 26 |
| 145 | Bangladesh      | 25 |
| 145 | Guinea          | 25 |
| 145 | Kenya           | 25 |
| 145 | Laos            | 25 |
|     | Papua New       |    |
| 145 | Guinea          | 25 |
|     | Central African |    |
| 150 | Republic        | 24 |
|     |                 |    |
| 150 | Paraguay        | 24 |

| RANK | COUNTRY/<br>TERRITORY | SCORE |
|------|-----------------------|-------|
| 152  | Congo Republic        | 23    |
| 152  | Tajikistan            | 23    |
| 154  | Chad                  | 22    |
|      | Democratic            |       |
|      | Republic of the       |       |
| 154  | Congo                 | 22    |
| 156  | Cambodia              | 21    |
| 156  | Myanmar               | 21    |
| 156  | Zimbabwe              | 21    |
| 159  | Burundi               | 20    |
| 159  | Syria                 | 20    |
| 161  | Angola                | 19    |
| 161  | Guinea Bissau         | 19    |
| 161  | Haiti                 | 19    |
| 161  | Venezuela             | 19    |
| 161  | Yemen                 | 19    |
| 166  | Eritrea               | 18    |

|     |              |    |
|-----|--------------|----|
| 166 | Libya        | 18 |
| 166 | Uzbekistan   | 18 |
| 169 | Turkmenistan | 17 |
| 170 | Iraq         | 16 |
| 171 | South Sudan  | 15 |
| 172 | Afghanistan  | 12 |
| 173 | Sudan        | 11 |
| 174 | Somalia      | 8  |
| 174 | North Korea  | 8  |



# МАКЕДОНИЈА

## ИПК 2013

| Година      | Позиција  | Поени     | Број на истражувања |
|-------------|-----------|-----------|---------------------|
| <b>2014</b> | <b>64</b> | <b>45</b> | <b>6</b>            |
| 2013        | 67        | 44        | 6                   |
| 2012        | 69        | 43        | 6                   |

| ИПК<br>Македонија | Рангирање<br>на земјата | поени     | Користе<br>ни<br>истражу<br>вања | Истражувања |           |           |           |           |           |
|-------------------|-------------------------|-----------|----------------------------------|-------------|-----------|-----------|-----------|-----------|-----------|
|                   |                         |           |                                  | BF<br>(BTI) | WEF       | WJP       | EIU       | GI        | FH        |
| <b>2014</b>       | <b>64</b>               | <b>45</b> | <b>6</b>                         | <b>49</b>   | <b>66</b> | <b>46</b> | <b>21</b> | <b>42</b> | <b>47</b> |
| 2013              | 67                      | 44        | 6                                | 49          | 55        | 48        | 21        | 42        | 50        |
| 2012              | 69                      | 43        | 6                                | 49          | 50        | 48        | 21        | 42        | 50        |

# НИВОТО НА КОРУПЦИЈА ВО РЕГИОНОТ ИПК-2013/2014

| CPI 2013<br>Country<br>Rank | CPI 2014<br>Country<br>Rank | Country / Territory | CPI<br>2012<br>Score | CPI 2013<br>Score | CPI 2014<br>Score | delta |
|-----------------------------|-----------------------------|---------------------|----------------------|-------------------|-------------------|-------|
| C2                          |                             |                     |                      |                   |                   |       |
| 43                          | 39↑                         | Словенија           | 61                   | 57                | 58                | - 4   |
| 57                          | 61↓                         | Хрватска            | 46                   | 48                | 48                | 0     |
| 67                          | 64↑                         | <b>Македонија</b>   | 43                   | 44                | 45                | 1     |
| 77                          | 69↑                         | Бугарија            | 41                   | 41                | 43                | 2     |
| 67                          | 76↓                         | Црна Гора           | 41                   | 44                | 42                | - 2   |
| 72                          | 78↓                         | Србија              | 39                   | 42                | 41                | -1    |
| 72                          | 82↓                         | Босна и Херцеговина | 42                   | 42                | 39                | - 3   |
| 77                          | 69↑                         | Бугарија            | 41                   | 41                | 43                | 2     |
| 111                         | 110↑                        | Косово              | 34                   | 33                | 33                | 0     |

## Slide 18

---

C2

Стрелките треба да одат обратно. Ако некој оди погоре на листата, стрелка нагоре

Company; 02.12.2013

## ИЗЈАВА од

# Д-р Слаѓана Тасева, претседател на ТИ Македонија

**Корупцијата и понатаму претставува проблем од висок приоритет за Република Македонија. Резултатот од годинешниот Индекс на перцепција на корупцијата е речиси идентичен со резултатот од претходните две години (43: 44 : 45 индексни поени) и укажува на тоа дека постои сериозен застој во подобрувањето на состојбите во оваа сфера.**

**Очигледно е дека активностите кои ги преземаат властите се недоволни, а институциите се неефикасни.** Сеуште постојат сериозни недостатоци во владеење на правото, што создава недоворба на граѓаните во судството и собранието, како институции кои треба да обезбедат гаранција на владеење на правото, заштита на јавниот интерес и просперитет на држава. Институциите досега не обезбедија доволна гаранција дека нема да им биде обезбедена заштита и дека ќе бидат казнети одговорните за корупција и незаконско работење. За тоа зборува и очигледната недоволната ангажираност за преземање мерки и расчистување на сомнежите за корупција кои се поврзани со носители на високи функции во власта.

**Недопирливоста на одговорните за корупција е секојдневие кое треба да се искорени.**

Затоа ги повикуваме сите граѓани да се приклучат кон остварување на слоганот „**Нулта толеранција за да се прекине ланецот на корупцијата**„. Осветлувањето и пријавување на коруптивните практики ќе овозможат да бидат забележани и документирани со цел да бидат елиминирани.

**Благодариме!**  
**[www.transparency.mk](http://www.transparency.mk)**  
**[www.transparency.org](http://www.transparency.org)**