

ИНДЕКС НА ПЕРЦЕПЦИЈА НА КОРУПЦИЈАТА 2015

Оценки и рангирање на 168 држави и територии од целиот свет во однос на нивото на перцепција на корупција во јавниот сектор.

Транспаренси Интернешнл – Македонија

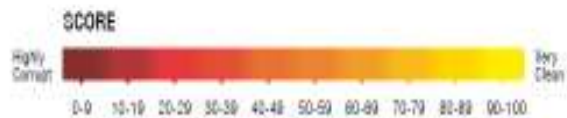
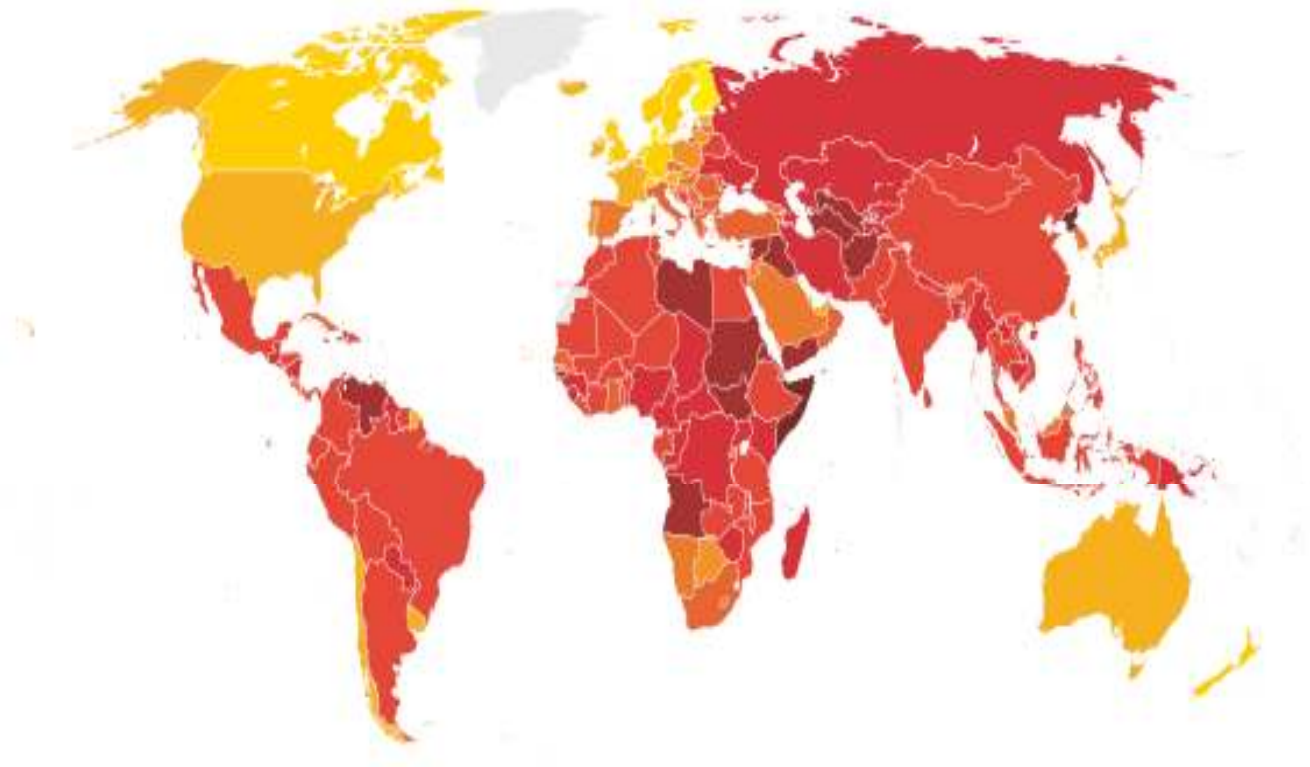
27 Јануари 2015

CPI 2015



CORRUPTION PERCEPTIONS INDEX 2015

The perceived levels of public sector corruption in 168 countries/territories around the world.



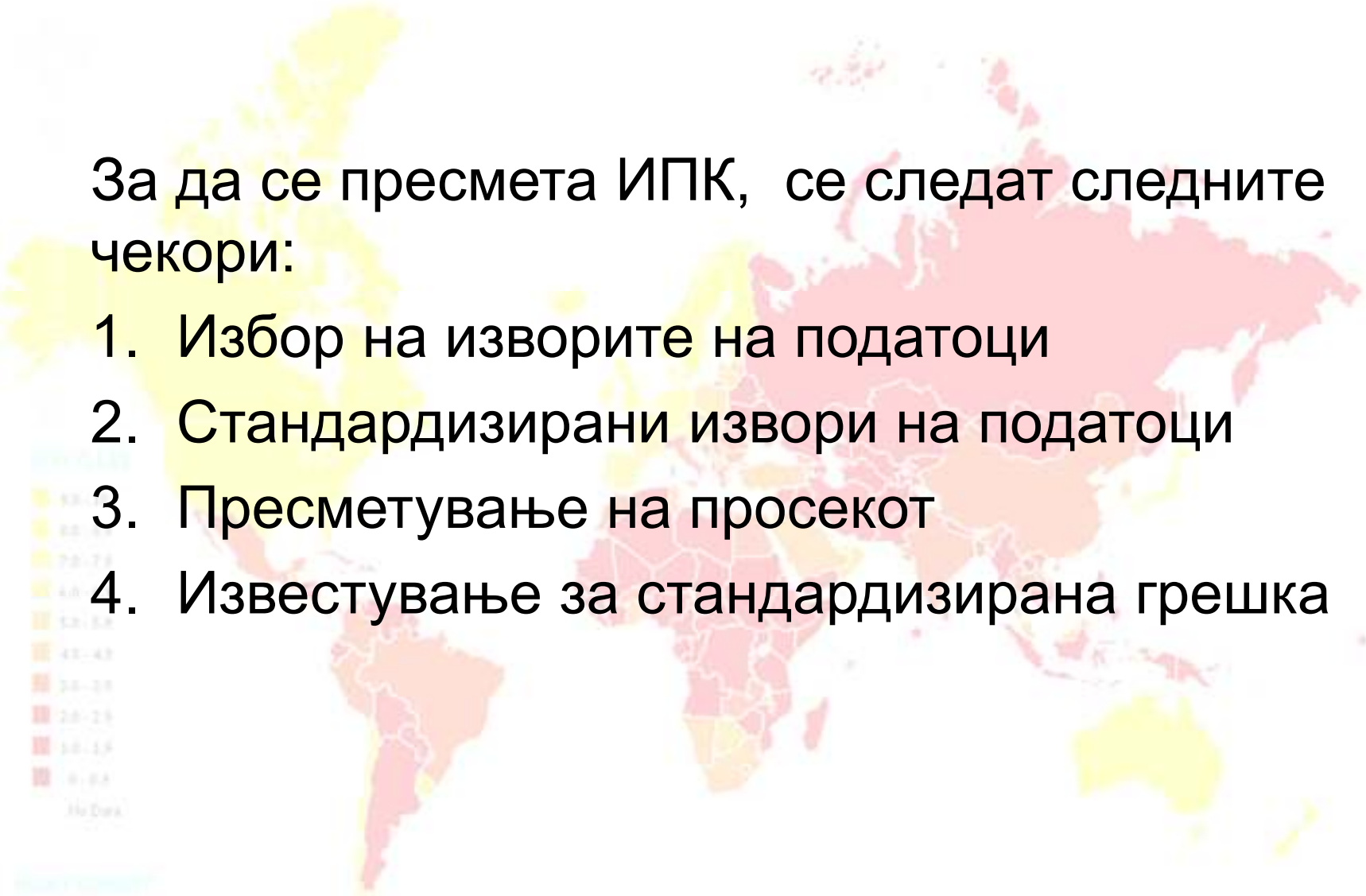
#cpi2015

www.transparency.org/cpi

Индекс на перцепција на корупцијата (ИПК) 2015

За да се пресмета ИПК, се следат следните чекори:

1. Избор на изворите на податоци
2. Стандардизирани извори на податоци
3. Пресметување на просекот
4. Известување за стандардизирана грешка



1. Избор на изворите на податоци

Што ги прави валидни изворните податоци:

ИПК за 2015 е пресметан така што се користени 12 различни извори на податоци од 11 различни институции, што ги опфаќаат согледувањата за корупција во последните 2 години. Секој извор се оценува врз основа на критериуми наведени подолу.

A) Веродостоен извор на податоци и методологија од валидна институција.

B) Податоците се однесуваат на корупцијата во јавниот сектор.

C) Квантитативна грануларност.

D) Споредување меѓу земјите.

E) Повеќегодишен извор на податоци.

2. Стандардизирани извори на податоци

Стандардизирани извори на податоци на скала од 0-100, каде 0 означува највисоко ниво на корупција, а 100 најниско ниво.

Ова се врши со одземање на средната вредност на податоците и делењето по стандардното отстапување и з-резултатите, кои понатаму се прилагодени со средна вредност од 45 и со стандардно отстапување од приближно 20, така што податоците се вклопуваат во скалата на ИПК од 0-100.



3. Пресметување на просекот

За некоја земја или територија да биде вклучена во ИПК, треба да има **минимално три извори кои се проценуваат**. Тогаш, ИПК на земјата се пресметува како просек од сите стандардизирани резултати достапни за таа земја. Резултатите се заокружени на цели броеви.

Едноставен просек на оценките

Секој извор се брои подеднакво



Country X	Score
World Bank	61
Bertelsmann Foundation	63
World Justice Project	61
Transparency International (BPI)	65
World Economic Forum	65

Country X score = $(61+63+61+65+65)/5 = 63$



1. Известување за стандардизирана грешка

Број на извори: Помеѓу 3 (минимум) и 12 (вкупен број на извори)

min/max: ИПК е придружен со стандардна грешка и интервал за доверливост поврзан со резултатот, што ја опфаќа варијацијата во резултатите на изворите на податоци достапни за таа земја/територија.


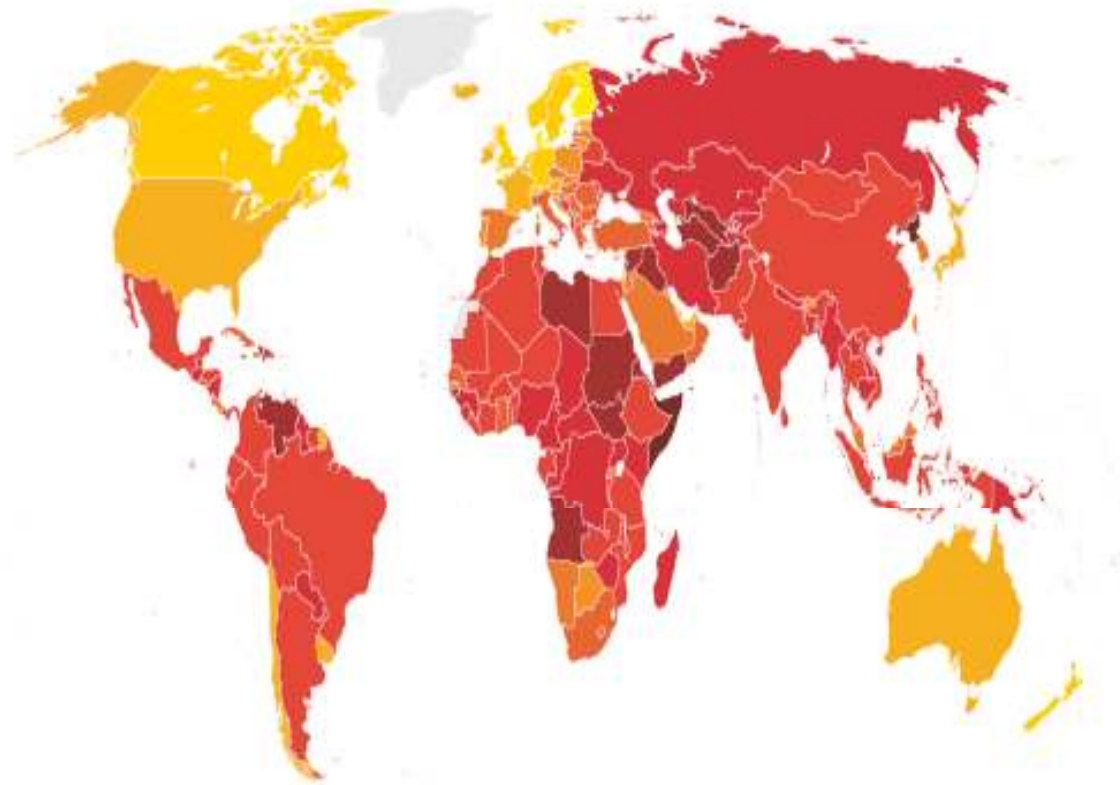
Стандардна грешка: Резултатите на ИПК ќе бидат пријавени, заедно со стандардизираната грешка и 90% -тен интрвал на доверба кој ја рефлектира варијаблота во вредноста на изворот на податоци а се состои од резултатот на ИПК.

Стандардизираната грешка е пресметана како стандардна девијација на ревидираните табеларни податоци, поделена со квадратен корен на бројот на извори. Користејќи ја оваа стандардна грешка, ние можеме да пресметаме **90% интервал на доверба**, со претпоставка на нормална распределба



CORRUPTION PERCEPTIONS INDEX 2015

The perceived levels of public sector corruption in 168 countries/territories around the world.



#cpi2015

www.transparency.org/cpi

CORRUPTION PERCEPTIONS INDEX 2015

European Union



Global
Average score
43/100



EU
Average score
65/100

14%

of countries score
below 50 out of 100

Score: 0 ←→ 100
highly corrupt very clean



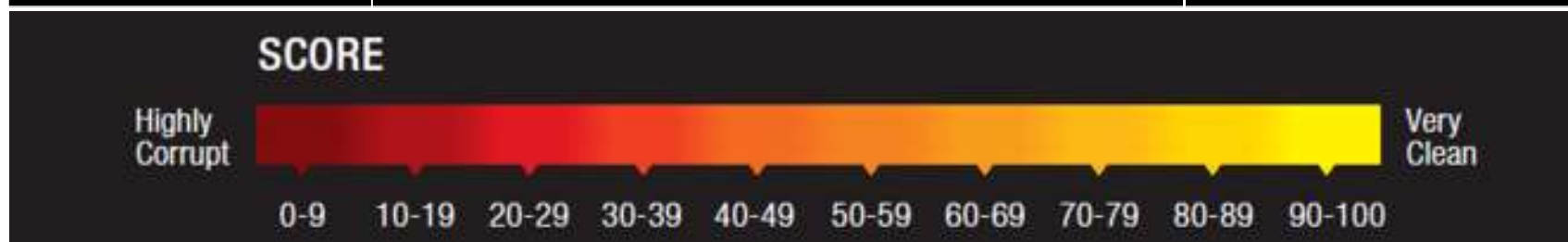
#cpi2015

The 2015 Corruption Perceptions Index measures the perceived levels of public sector corruption in 168 countries/territories around the world. To see the full results go to: www.transparency.org/cpi

ИПК 2015: На врвот

И оваа година Данска е повторно на првото место со 91, додека потоа следат Финска со 91, Шветска со 89, кои и во минатата година беа меѓу првите пет земји.

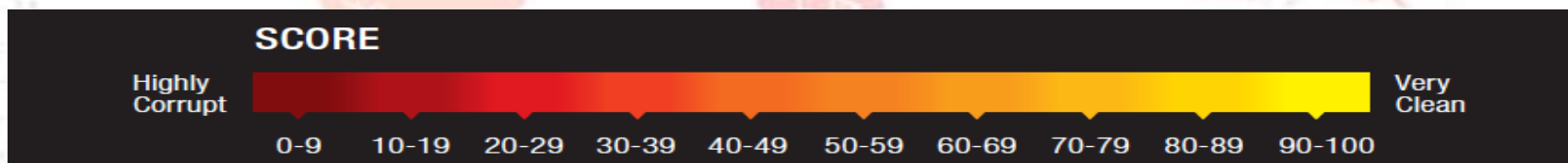
RANK	COUNTRY/TERRITORY	SCORE
1	DENMARK	91
2	FINLAND	90
3	SWEDEN	89
4	NEW ZEALAND	88
5	NETHERLANDS	87
5	NORWAY	87



ИПК 2015: На дното

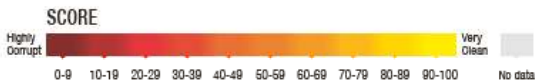
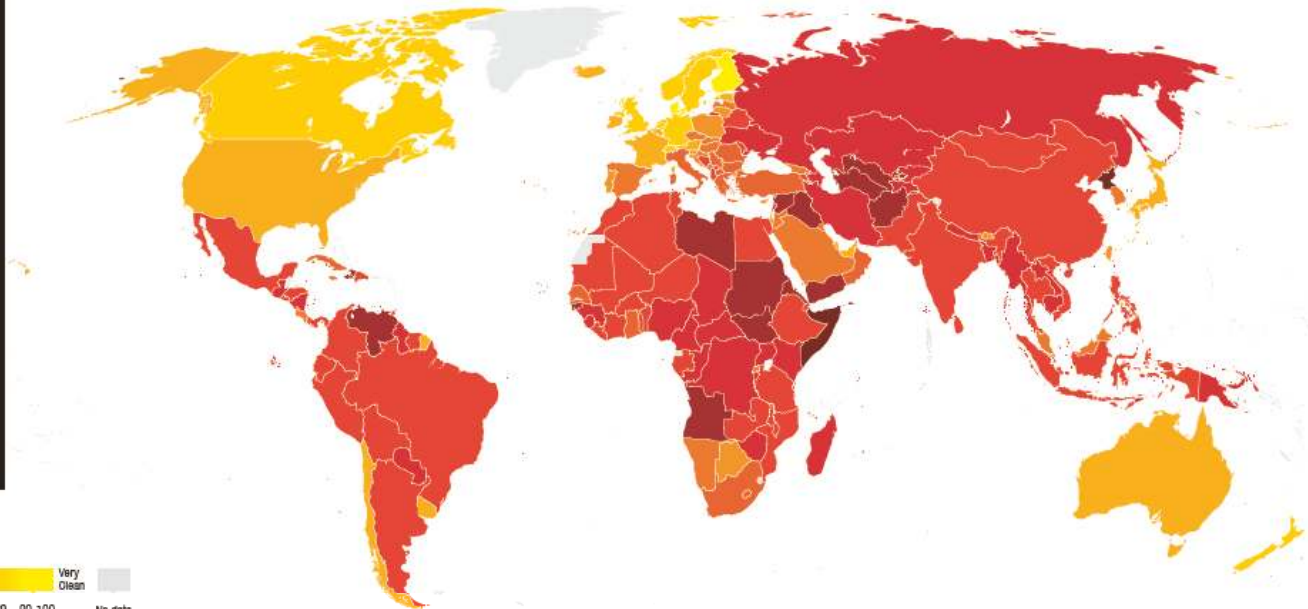
Сомалија, Северна Кореја, Авганистан и Судан, повторно се на дното на индексот. Во овие земји постои недостаток на лидери кои се отчетни, како и ефикасни јавни институции кои ја нагласуваат потребата за што посилна улога во борбата против корупцијата.

RANK	COUNTRY/TERRITORY	SCORE
161	IRAQ	16
161	LIBYA	16
163	ANGOLA	15
163	SOUTH SUDAN	15
165	SUDAN	12
166	AFGHANISTAN	11
167	KOREA (NORTH)	8
167	SOMALIA	8



CORRUPTION PERCEPTIONS INDEX 2015

The perceived levels of public sector corruption in 168 countries/territories around the world.



RANK	COUNTRY/TERRITORY	SCORE	RANK	COUNTRY/TERRITORY	SCORE	RANK	COUNTRY/TERRITORY	SCORE	RANK	COUNTRY/TERRITORY	SCORE	RANK	COUNTRY/TERRITORY	SCORE									
1	Denmark	91	21	Uruguay	74	61	Italy	44	99	Djibouti	34	139	Guinea	26									
2	Finland	90	22	Qatar	71	40	Oceania	66	76	Thailand	38	99	Gabon	34	139	Kenya	26						
3	Sweden	89	23	Chile	70	40	Latvia	66	61	Montenegro	44	76	Tunisia	38	119	Russia	29	139	Laos	26			
4	New Zealand	88	23	Estonia	70	40	Seychelles	66	61	Senegal	44	76	Zambia	38	103	Dominican Republic	38	119	Sierra Leone	29	139	Papua New Guinea	26
5	Netherlands	87	23	France	70	44	Rwanda	64	61	South Africa	44	83	Benin	37	103	Ethiopia	38	123	Gambia	28	139	Uganda	26
6	Norway	87	23	United Arab Emirates	70	45	Jordan	63	66	San Marino and Principe	42	83	China	37	103	Kosovo	38	123	Guatemala	28	146	Central African Republic	24
7	Switzerland	86	27	Bhutan	66	45	Mauritius	63	66	The FYR of Macedonia	42	83	Colombia	37	103	Moldova	38	123	Kazakhstan	28	146	Congo Republic	23
8	Singapore	86	28	Botswana	63	45	Namibia	63	66	Turkey	42	83	Liberia	37	107	Argentina	32	123	Kyrgyzstan	28	146	Chad	22
9	Canada	83	28	Portugal	63	48	Georgia	62	66	Bulgaria	41	88	Albania	36	107	Belarus	32	123	Lebanon	28	147	Democratic Republic of the Congo	22
10	Germany	81	30	Poland	62	48	Saudi Arabia	62	69	Bulgaria	41	88	Algeria	36	107	Côte d'Ivoire	32	123	Madagascar	28	147	Timor-Leste	28
10	Luxembourg	81	30	Taiwan	62	50	Bahrain	61	69	Jamaica	41	88	Egypt	36	107	Ecuador	32	130	Cameroon	27	147	Myanmar	22
10	United Kingdom	81	32	Cyprus	61	50	Croatia	61	71	Serbia	40	88	Indonesia	36	107	Togo	32	130	Iran	27	160	Burundi	21
13	Australia	79	32	Israel	61	50	Hungary	61	72	El Salvador	39	88	Morocco	36	112	Honduras	31	130	Nepal	27	160	Cambodia	21
13	Iceland	79	32	Lithuania	61	54	Slovakia	61	72	Mongolia	39	88	Peru	36	112	Malawi	31	130	Nicaragua	27	160	Zimbabwe	21
15	Belgium	77	36	Slovenia	60	56	Malaysia	60	72	Panama	39	88	Suriname	36	112	Mauritania	31	130	Paraguay	27	163	Uzbekistan	19
16	Austria	76	36	Spain	68	56	Kuwait	49	72	Trinidad and Tobago	39	88	Armenia	36	112	Mozambique	31	130	Ukraine	27	164	Eritrea	18
16	United States	76	37	Czech Republic	66	56	Ouba	47	76	Bosnia and Herzegovina	38	95	Mali	36	112	Vietnam	31	136	Comoros	26	164	Syria	18
18	Hong Kong	76	37	Korea (South)	66	58	Ghana	47	76	Brazil	38	95	Mexico	36	117	Pakistan	30	136	Nigeria	26	164	Turkmenistan	18
18	Ireland	76	37	Malta	66	58	Greece	46	76	Burkina Faso	38	95	Philippines	36	117	Tanzania	30	136	Tajikistan	26	164	Yemen	18
18	Japan	76	40	Cape Verde	66	60	Romania	46	76	India	38	99	Bolivia	34	119	Azerbaijan	29	138	Bangladesh	26			

CORRUPTION PERCEPTIONS INDEX 2015

Eastern Europe & Central Asia



Global
Average score
43/100

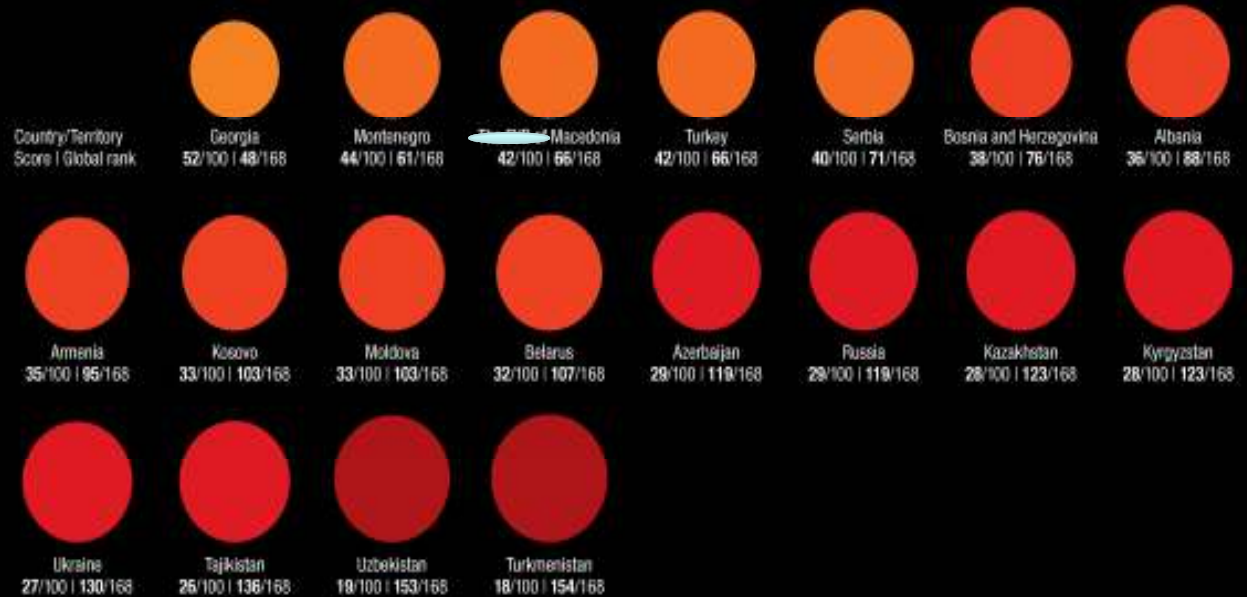


Eastern Europe
& Central Asia
Average score
33/100

95%

of countries score
below 50 out of 100

Score: 0 ← → 100
highly corrupt very clean



#cpi2015

The 2015 Corruption Perceptions Index measures the perceived levels of public sector corruption in 168 countries/territories around the world. To see the full results go to: www.transparency.org/cpi

МАКЕДОНИЈА ИПК 2015

Година	Позиција	Поени
2015	66	42
2014	64	45
2013	67	44
2012	69	43



МАКЕДОНИЈА

ИПК 2015

ИПК Македонија	Рангирање на земјата	поени	Користени истражувања	Истражувања					
				BF (BTI)	WEF	WJP	EIU	GI	FH
2015	66	42	6	40	61	41	21	42	47
2014	64	45	6	49	66	46	21	42	47
2013	67	44	6	49	55	48	21	42	50
2012	69	43	6	49	50	48	21	42	50

Користени истражувања:

1. Bertelsmann Foundation TI
2. World Economic Forum EOS
3. World Justice Project ROL
4. Economist Intelligence Unit
5. Global Insight IHS
6. Freedom House NIT

НИВОТО НА КОРУПЦИЈА ВО РЕГИОНОТ ИПК-2013/2015

CPI 2013 Country Rank	CPI 2014 Country Rank	CPI 2015 Country Rank	Country / Territory	CPI 2012 Score	CPI 2013 Score	CPI 2014 Score	CPI 2015 Score	delta
43	39	35↑	Словенија	61	57	58	60	2
57	61	50↑	Хрватска	46	48	48	51	3
67	76	61↑	Црна Гора	41	44	42	44	2
67	64	66↓	Македонија	43	44	45	42	-3
77	69	69	Бугарија	41	41	43	41	-2
72	78	71↑	Србија	39	42	41	40	-1
72	82	76↑	Босна и Херцеговина	42	42	39	38	-1
111	110	103↑	Косово	34	33	33	33	0

ИЗЈАВА од

Д-р Слаѓана Тасева, претседател на ТИ Македонија

Корупцијата и понатаму претставува сериозен проблем но не и проблем од висок приоритет во Република Македонија.

Резултатот од годинешниот Индекс на перцепција на корупцијата од 42 индексни поени пратставува намалување за 3 индексни поени во споредба со минатата 2014 година и **пад за две места и на ранг листата на ИПК** каде Р Македонија сега го зазема 66-то место од вкупно 168 рангирани држави. Резултатот укажува на тоа дека корупцијата претставува сериозен проблем но и дека постои застој во борбата против корупцијата. Очигледно е дека **активностите кои ги преземаат властите се недоволни, а институциите се неефикасни.** Сеуште постојат сериозни недостатоци во владеење на правото, што создава недоворба на граѓаните во судството и собранието, како институции кои треба да обезбедат гаранција на владеење на правото, заштита на јавниот интерес и просперитет на држава. Институциите досега не обезбедија доволна гаранција дека ќе бидат казнети одговорните за корупција и незаконско работење. За тоа зборува и очигледната недоволната ангажираност за преземање мерки и расчистување на сомнежите за корупција кои се поврзани со носители на високи функции во власта.

Недопирливоста на одговорните за корупција е секојдневие кое треба да се искорени, а ланецот на корумпираност во високите ешалони на сите власти да се прекине. За тоа е неопходно да се зајакне граѓанската активност и да се охрабрат граѓаните да пријавуваат случаи на корупција. Институциите треба да обезбедат нивна заштита и соодветно и неселективно постапување и истраги. Затоа ги повикуваме сите граѓани да се приклучат кон остварување на слоганот „**Нулта толеранција за да се прекине ланецот на корупцијата,**„. Осветлувањето и пријавување на коруптивните практики ќе овозможат да бидат забележани и документирани со цел да бидат елиминирани.

Благодариме!
www.transparency.mk