

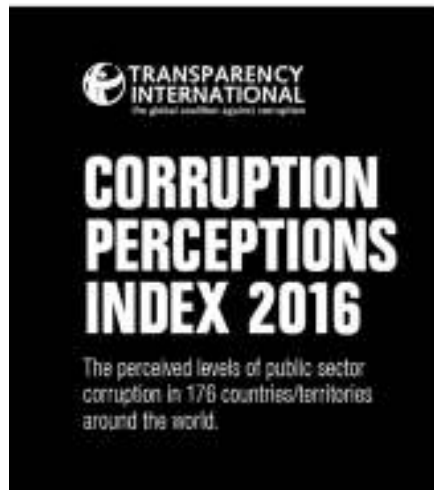
ИНДЕКС НА ПЕРЦЕПЦИЈА НА КОРУПЦИЈАТА 2016

Оценки и рангирање на 176 држави и територии од целиот свет во однос на нивото на перцепција на корупција во јавниот сектор.

Транспаренси Интернешнл – Македонија

25 Јануари 2017

CPI 2016



Индекс на перцепција на корупцијата (ИПК) 2016

Индексот на перцепција на корупцијата претставува збир на податоци од голем број на различни извори кои ги претставуваат перцепциите на бизнисмените и експертите во однос на нивото на корупција во јавниот сектор во земјите.

За да се пресмета ИПК, се следат следните чекори:

1. Избор на изворите на податоци
2. Стандардизирани извори на податоци
3. Пресметување на просекот
4. Известување за стандардизирана грешка



1. Избор на изворите на податоци

Секој извор на податоци кои се користи со цел пресметување на перцепцијата на корупцијата мора да ги исполнува следниве критериуми за да се квалификува како валиден извор:

А) Совпаѓање по квантитет на перцепцијата за корупција во јавниот сектор.

Б) Користење на релевантна и валидна методологија.

В) Извршени од страна на кредибилна институција.

Г) Извори кои дозволуваат варијација на оценките за да се направи разлика помеѓу земјите.

ИПК за 2016 година се пресметува со примена на 13 различни извори на податоци од 12 различни институции кои ги опфаќаат согледувањата за корупција во последните 2 години.

2. Стандардизирани извори на податоци

Стандардизирани извори на податоци на скала од 0-100, каде 0 означува највисоко ниво на корупција, а 100 најниско ниво.

Ова се врши со одземање на средната вредност на податоците и делењето по стандардното отстапување и з-резултатите, кои понатаму се прилагодени со средна вредност од 45 и со стандардно отстапување од приближно 20, така што податоците се вклопуваат во скалата на ИПК од 0-100.



3. Пресметување на просекот

За некоја земја или територија да биде вклучена во ИПК, треба да има **минимално три извори кои се проценуваат**. Тогаш, ИПК на земјата се пресметува како просек од сите стандардизирани резултати достапни за таа земја. Резултатите се заокружени на цели броеви.

Едноставен просек на оценките

Секој извор се брои подеднакво



Country X	Score
World Bank	61
Bertelsmann Foundation	63
World Justice Project	61
Transparency International (BPI)	65
World Economic Forum	65

Country X score = $(61+63+61+65+65)/5 = 63$



4. Известување за стандардизирана грешка

Број на извори: Помеѓу 3 (минимум) и 13 (вкупен број на извори)

min/max: ИПК е придружен со стандардна грешка и интервал за доверливост поврзан со резултатот, што ја опфаќа варијацијата во резултатите на изворите на податоци достапни за таа земја/територија.

Стандардна грешка: Резултатите на ИПК ќе бидат пријавени, заедно со стандардизираната грешка и 90% -тен интервал на доверба кој ја рефлектира варијаблоста во вредноста на изворот на податоци а се состои од резултатот на ИПК.

Стандардизираната грешка е пресметана како стандардна девијација на ревидираните табеларни податоци, поделена со квадратен корен на бројот на извори. Користејќи ја оваа стандардна грешка, ние можеме да пресметаме **90% интервал на доверба**, со претпоставка на нормална распределба

CORRUPTION PERCEPTIONS INDEX 2016

Eastern Europe & Central Asia



GLOBAL
Average score

43



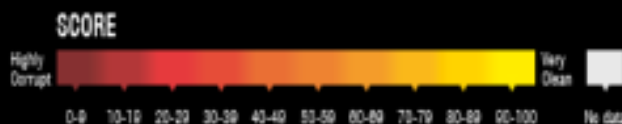
EASTERN EUROPE
& CENTRAL ASIA
Average score

34

RANK	COUNTRY/TERRITORY	SCORE
44	Georgia	57
64	Montenegro	45
72	Serbia	42
75	Turkey	41
79	Belarus	40
83	Albania	39
83	Bosnia and Herzegovina	39
90	The FYR of Macedonia	37
95	Kosovo	36
113	Armenia	33
123	Azerbaijan	30
123	Moldova	30
131	Kazakhstan	29
131	Russia	29
131	Ukraine	29
136	Kyrgyzstan	28
151	Tajikistan	25
154	Turkmenistan	22
156	Uzbekistan	21

#cpi2016

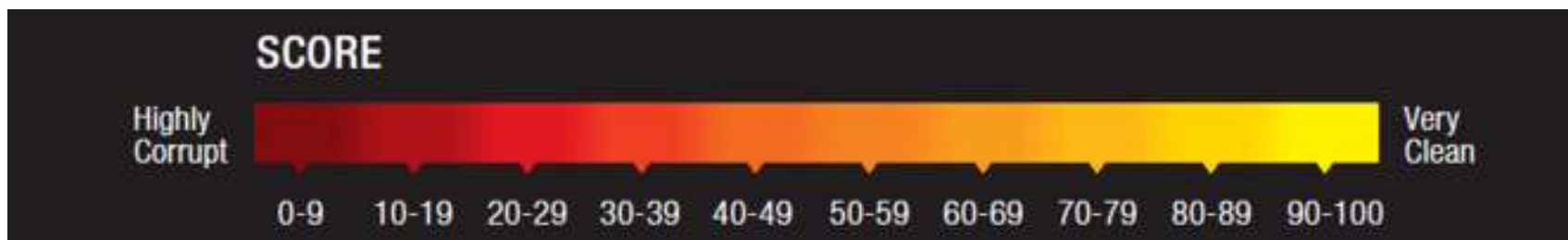
www.transparency.org/cpi



ИПК 2016: На врвот

Оваа година Данска заедно со Нов Зеланд се наоѓаат на прво место со 90, потоа следат Финска со 89, Шведска со 88, Швајцарија со 86 и Норвешка со 85.


РАНГ	ДРЖАВА / ТЕРИТОРИЈА	РЕЗУЛТАТ
1	ДАНСКА	90
1	НОВ ЗЕЛАНД	90
3	ФИНСКА	89
4	ШВЕДСКА	88
5	ШВАЈЦАРИЈА	86
6	НОРВЕШКА	85



ИПК 2016: На дното

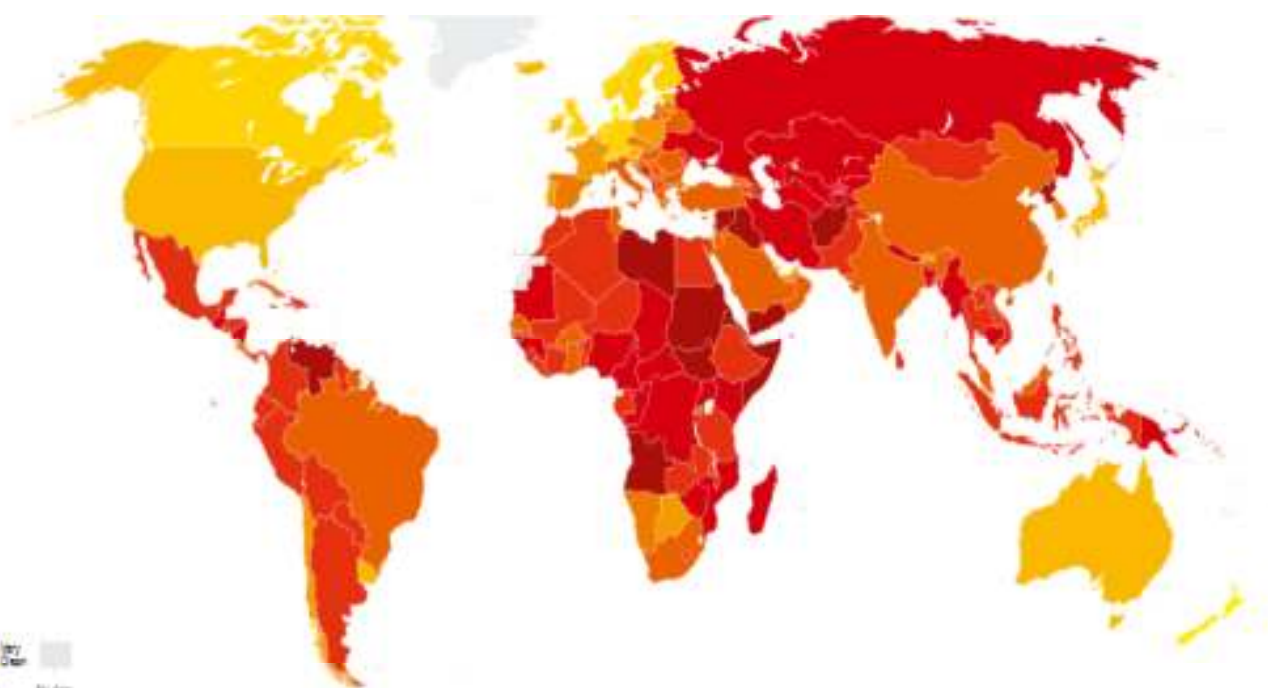
Сомалија повторно се наоѓа на дното на индексот. За разлика од ИПК за 2015 година Јужен Судан се наоѓа втор на листата, потоа следат Северна Кореја, Сирија, Јемен, Судан и Либија.

РАНГ	ДРЖАВА/ТЕРИТОРИЈА	РЕЗУЛТАТ
170	ЛИБИЈА	14
170	СУДАН	14
170	ЈЕМЕН	14
173	СИРИЈА	13
174	КОРЕА (СЕВЕРНА)	12
175	ЈУЖЕН СУДАН	11
176	СОМАЛИЈА	10



CORRUPTION PERCEPTIONS INDEX 2016

The perceived levels of public sector corruption in 176 countries/territories around the world.



RANK	COUNTRY/TERRITORY	SCORE	RANK	COUNTRY/TERRITORY	SCORE	RANK	COUNTRY/TERRITORY	SCORE	RANK	COUNTRY/TERRITORY	SCORE	RANK	COUNTRY/TERRITORY	SCORE
1	Denmark	90	21	Uruguay	71	91	Italy	47	96	Eri Lanka	36	136	Myanmar	26
2	New Zealand	90	22	Estonia	70	92	Sao Tome and Principe	48	97	Gabon	35	137	Nigeria	26
3	Finland	89	23	France	69	93	Costa Rica	58	98	Niger	35	138	Yemen	26
4	Sweden	88	24	Bahamas	68	94	Saudi Arabia	48	99	Peru	35	139	Equatorial Guinea	26
5	Switzerland	88	25	Chile	68	95	Montenegro	48	100	Philippines	35	140	Ghana	27
6	Norway	88	26	United Arab Emirates	68	96	Oman	48	101	Thailand	35	141	Mauritania	27
7	Singapore	84	27	Bhutan	68	97	Senegal	48	102	Timor-Leste	35	142	Mali	27
8	Netherlands	83	28	Israel	64	98	South Africa	48	103	Trinidad and Tobago	35	143	Honduras	30
9	Canada	82	29	Czech Republic	63	99	Sri Lanka	48	104	Laos	30	144	Cameroun	26
10	Germany	81	30	Malta	63	100	Bahrain	43	105	Algeria	34	145	Gambia	26
11	Luxembourg	81	31	Mauritius	64	101	Ghana	43	106	Cote d'Ivoire	34	146	Kenya	26
12	United Kingdom	81	32	Rwanda	64	102	Burkina Faso	42	107	Egypt	34	147	Madagascar	26
13	Australia	79	33	Korea (South)	63	103	Senegal	42	108	Ethiopia	34	148	Burkina Faso	26
14	Iceland	78	34	Slovenia	61	104	Sierra Leone	42	109	Guyana	34	149	Tajikistan	25
15	Belgium	77	35	Taiwan	61	105	Solomon Islands	42	110	Armenia	33	150	Uganda	25
16	Hong Kong	77	36	Latvia	61	106	Bulgaria	41	111	Bolivia	33	151	Nepal	25
17	Austria	76	37	Slovakia	61	107	Kuwait	41	112	Vietnam	33	152	Russia	25
18	United States	74	38	Croatia	48	108	Tunisia	41	113	Mali	32	153	Ukraine	25
19	Iceland	73	39	Malaysia	49	109	Turkey	41	114	Pakistan	30	154	Guatemala	28
20	Japan	72	40	Saint Vincent and the Grenadines	65	110	Belarus	40	115	Tanzania	30	155	Kyrgyzstan	28
			41	Cape Verde	64	111	Brazil	4	116	Togo	32	156	Lebanon	28
			42	Dominica	58	112			117			157		
			43	Lithuania	59	113			118			158		
			44			114			119			159		
			45			115			120			160		
			46			116			121			161		
			47			117			122			162		
			48			118			123			163		
			49			119			124			164		
			50			120			125			165		
			51			121			126			166		
			52			122			127			167		
			53			123			128			168		
			54			124			129			169		
			55			125			130			170		
			56			126			131			171		
			57			127			132			172		
			58			128			133			173		
			59			129			134			174		
			60			130			135			175		
			61			131			136			176		
			62			132			137			177		
			63			133			138			178		
			64			134			139			179		
			65			135			140			180		
			66			136			141			181		
			67			137			142			182		
			68			138			143			183		
			69			139			144			184		
			70			140			145			185		
			71			141			146			186		
			72			142			147			187		
			73			143			148			188		
			74			144			149			189		
			75			145			150			190		
			76			146			151			191		
			77			147			152			192		
			78			148			153			193		
			79			149			154			194		
			80			150			155			195		
			81			151			156			196		
			82			152			157			197		
			83			153			158			198		
			84			154			159			199		
			85			155			160			200		
			86			156			161			201		
			87			157			162			202		
			88			158			163			203		
			89			159			164			204		
			90			160			165			205		
			91			161			166			206		
			92			162			167			207		
			93			163			168			208		
			94			164			169			209		
			95			165			170			210		
			96			166			171			211		
			97			167			172			212		
			98			168			173			213		
			99			169			174			214		
			100			170			175			215		

МАКЕДОНИЈА ИПК 2016

Година	Позиција	Поени
2016	90	37
2015	66	42
2014	64	45
2013	67	44
2012	69	43



МАКЕДОНИЈА

ИПК 2016

ИПК Македонија	Рангирање на земјата	Поени	Користени истражувања	BF (BTI)	WEF	WJP	EIU	GI	FH	VDP
2016	90	37	7	40	54	42	19	34	49	21
2015	66	42	6	40	61	41	21	42	47	
2014	64	45	6	49	66	46	21	42	47	
2013	67	44	6	49	55	48	21	42	50	
1012	69	43	6	49	50	48	21	42	50	

Користени истражувања:

1. Bertelsmann Foundation TI
2. World Economic Forum EOS
3. World Justice Project ROL
4. Economist Intelligence Unit
5. Global Insight IHS
6. Freedom House NIT
7. Verities of Democracy Project

НИВОТО НА КОРУПЦИЈА ВО РЕГИОНОТ ИПК-2013/2016

ИПК 2013 Ранг	ИПК 2014 Ранг	ИПК 2015 Ранг	ИПК 2016 Ранг	Држава / Територија	ИПК 2012 Поени	ИПК 2013 Поени	ИПК 2014 Поени	ИПК 2015 Поени	ИПК 2016 Поени	Разлика
43	39	35	31↑	Словенија	61	57	58	60	61	4
57	61	50	55↓	Хрватска	46	48	48	51	49	-5
67	76	61	64↓	Црна Гора	41	44	42	44	45	-3
72	78	71	72↓	Србија	39	42	41	40	42	-1
77	69	69	75↓	Бугарија	41	41	43	41	41	-6
72	82	76	83↓	Босна и Херцеговина	42	42	39	38	39	-7
67	64	66	90↓	Македонија	43	44	45	42	37	-24
111	110	103	95↑	Косово	34	33	33	33	36	8

Кои земји бележат најголем пад во рангирањето на ИПК 2016

Година	Пад на ранк позиција според ИПК
Мозамбик	-30
Мауританиа	-30
Тринидад и Тобаго	-29
Мексико	-28
Белорусија	-28
Тајланд	-25
Суринам	-24
Македонија	-24

ИЗЈАВА од

Д-р Слаѓана Тасева, претседател на ТИ Македонија

Проблемот со корупцијата ескалира. Република Македонија забележа историски и глобално најголем пад на ранг листата на Индексот за перцепција на корупцијата кој денеска го објави Транспаренси Интернешнел.

Владата на Република Македонија, која повеќе години водеше политика заснована на клиентелизам и интереси, не само што ги занемаруваше сите укажувања за ескалација на проблемот со корупцијата, туку со воспоставувањето на системот на заробена држава го оневозможи работењето на институциите задолжени за борба против корупцијата.

На овој начин се создаде силно изразен систем на заштита на корумпираните и систем во кој наспроти правото владеат интереси.

Овој систем мора да се замени со систем во кој ќе владее правото, а институциите ќе бидат ефикасни и ќе преземат сериозни мерки за справување со корупцијата како проблем од висок приоритет.

Резултатот од годинешниот ИПК бележи **фрапантен пад за 24 места, а Р. Македонија сега го зазема ниското 90-то место од вкупно 176 рангирани држави.** Резултатот заснован на седум нови истражувања укажува на тоа дека корупцијата е согледана како сериозен проблем за развој на економијата, за владеење на правото, за странски инвестиции и за стабилна демократија. Тоа создава недоворба на граѓаните во капацитетите на државата и институциите. **Недопирливоста на одговорните за корупција е секојдневие кое треба да се искорени, а ланецот на корумпираност во високите ешалони на сите власти да се прекине.** Тоа е одговорност на Претседателот на државата, на новоизбраните пратеници, на оние кои ќе формираат влада, на вработените во институциите и во судството.

Тоа е одговорност и на граѓаните кои ги охрабрувам да и се спротистават и да ја оневозможат корупцијата во име на иднината.

Благодариме!
www.transparency.mk