

ИНДЕКС НА ПЕРЦЕПЦИЈА НА КОРУПЦИЈА 2017

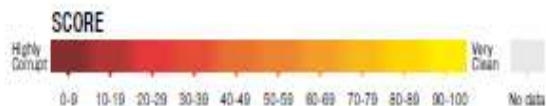
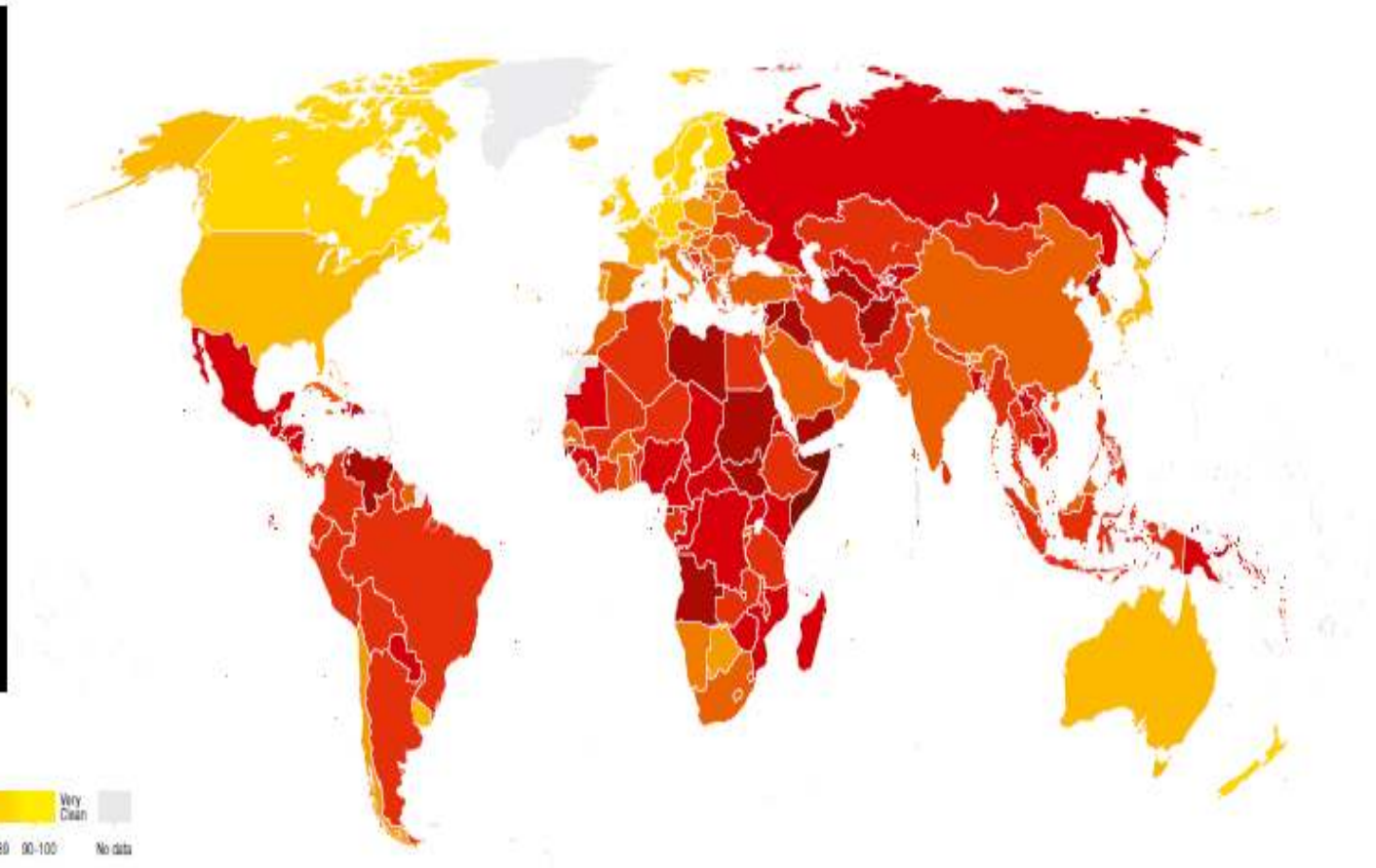
Оценки и рангирање на 180 држави и територии од целиот свет во однос на нивото на перцепција на корупција во јавниот сектор

CPI 2017



CORRUPTION PERCEPTIONS INDEX 2017

The perceived levels of public sector corruption in 180 countries/territories around the world.



Индекс на перцепција на корупцијата (ИПК) 2017

Индексот на перцепција на корупцијата ги рангира и бодира земјите/териториите врз основа на проценетата корупција во јавниот сектор на државата, од страна на експерти и бизнисмени. Тоа претставува композитивен индекс, комбинација на анализи и проценки на корупција, собрани од повеќе реномирани институции.

ИПК од 2017 се базира на 13 извори на податоци од 12 независни институции специјализирани во областа на управување и анализа на бизнис климата. Изворите на информации користени за ИПК од 2017 се базирани на податоци објавени во претходните две години.

За да се пресмета ИПК, се следат следните чекори:

1. Избор на изворите на податоци
2. Стандардизирани извори на податоци
3. Пресметување на просекот
4. Известување за стандардизирана грешка

1. Избор на изворите на податоци


Секој извор на податоци кои се користи со цел пресметување на перцепцијата на корупцијата мора да ги исполнува следниве критериуми за да се квалификува како валиден извор:

А) Совпаѓање по квантитет на перцепрцијата за корупција во јавниот сектор.

Б) Користење на релевантна и валидна методологија.

В) Извршени од страна на кредибилна институција.

Г) Извори кои дозволуваат варијација на оценките за да се направи разлика помеѓу земјите.



2. Стандардизирани извори на податоци

Стандардизирани извори на податоци на скала од 0-100, каде 0 означува највисоко ниво на корупција, а 100 најниско ниво.

Ова се врши со одземање на средната вредност на податоците и делењето по стандардното отстапување и з-резултатите, кои понатаму се прилагодени со средна вредност од 45 и со стандардно отстапување од приближно 20, така што податоците се вклопуваат во скалата на ИПК од 0-100.



3. Пресметување на просекот

За некоја земја или територија да биде вклучена во ИПК, треба да има **минимално три извори кои се проценуваат**. Тогаш, ИПК на земјата се пресметува како просек од сите стандардизирани резултати достапни за таа земја. Резултатите се заокружени на цели броеви.

Едноставен просек на оценките

Секој извор се брои подеднакво



Country X	Score
World Bank	61
Bertelsmann Foundation	63
World Justice Project	61
Transparency International (BPI)	65
World Economic Forum	65

Country X score = $(61+63+61+65+65)/5 = 63$



4. Известување за стандардизирана грешка

Број на извори: Помеѓу 3 (минимум) и 13 (вкупен број на извори)

min/max: ИПК е придружен со стандардна грешка и интервал за доверливост поврзан со резултатот, што ја опфаќа варијацијата во резултатите на изворите на податоци достапни за таа земја/територија.

Стандардна грешка: Резултатите на ИПК ќе бидат пријавени, заедно со стандардизираната грешка и 90% -тен интервал на доверба кој ја рефлектира варијаблоста во вредноста на изворот на податоци а се состои од резултатот на ИПК.

Стандардизираната грешка е пресметана како стандардна девијација на ревидираните табеларни податоци, поделена со квадратен корен на бројот на извори. Користејќи ја оваа стандардна грешка, ние можеме да пресметаме **90% интервал на доверба**, со претпоставка на нормална распределба

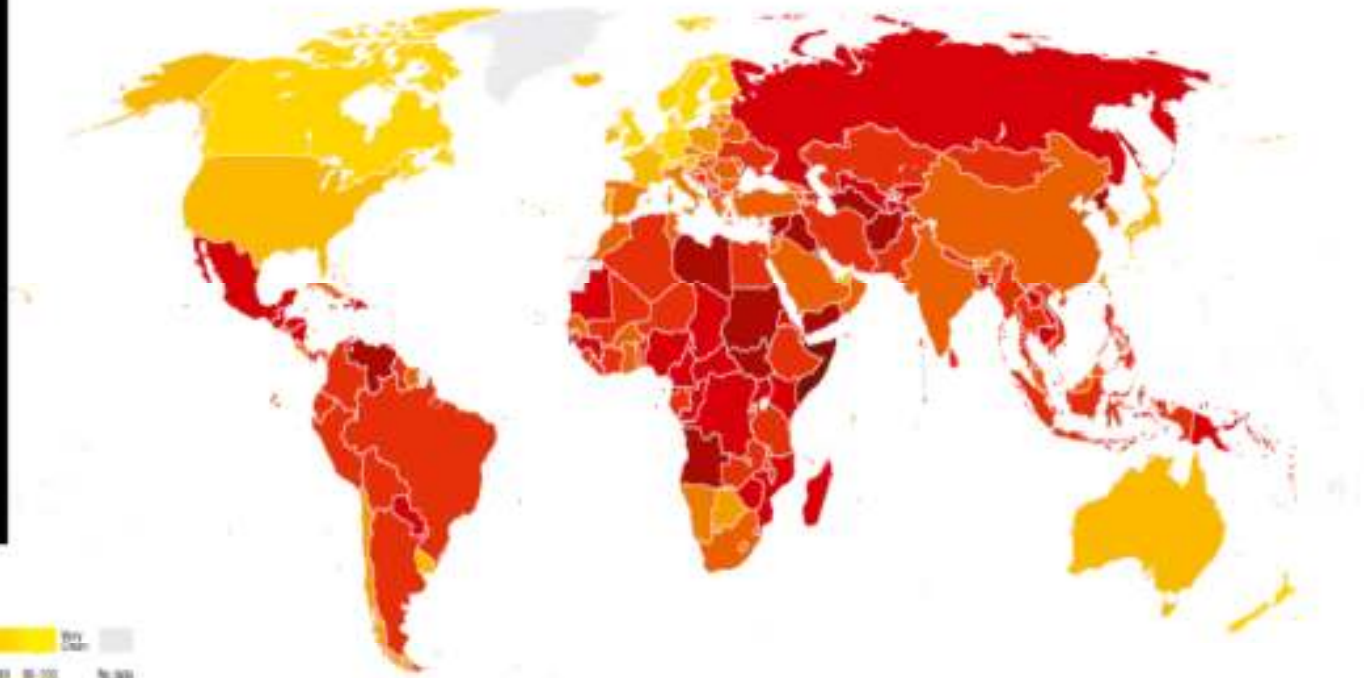
VISUALISING THE DATA

RESULTS BY REGION



CORRUPTION PERCEPTIONS INDEX 2017

The perceived levels of public sector corruption in 180 countries/territories around the world.

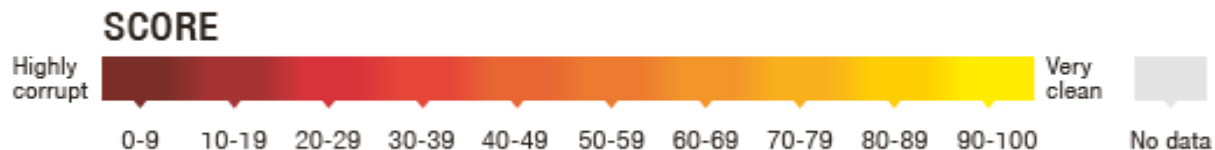


RANK	COUNTRY/TERRITORY	SCORE	RANK	COUNTRY/TERRITORY	SCORE	RANK	COUNTRY/TERRITORY	SCORE	RANK	COUNTRY/TERRITORY	SCORE	RANK	COUNTRY/TERRITORY	SCORE
1	New Zealand	88	71	Estonia	71	136	Russia	29	168	Bangladesh	28	191	Congo	21
2	Denmark	88	72	United Arab Emirates	71	137	Bangladesh	28	169	Bangladesh	28	192	Democratic Republic of Congo	21
3	Finland	88	73	France	70	138	Djibouti	21	170	Kirgizia	28	193	Tajikistan	21
4	Norway	88	74	Uruguay	70	139	Hazakhstan	21	171	Lebanon	28	194	Chad	20
5	Switzerland	88	75	Barbados	69	140	Liberia	21	172	Mauritius	28	195	Eritrea	20
6	Singapore	84	76	Brunei	67	141	Moldova	21	173	Madagascar	27	196	Angola	19
7	Sweden	84	77	Chile	67	142	Nepal	21	174	Nigeria	27	197	Turkmenistan	19
8	Canada	82	78	Bahamas	66	143	Moldova	21	175	Indonesia	26	198	Iraq	18
9	Luxembourg	82	79	Portugal	65	144	Vietnam	26	176	Venezuela	18	199	Venezuela	18
10	Netherlands	81	80	Qatar	65	145	Philippines	24	177	Uganda	17	200	Korea (North)	17
11	United Kingdom	80	81	Taiwan	64	146	Algeria	22	178	Cameroon	25	201	Equatorial Guinea	17
12	Germany	81	82	Korea (South)	64	147	Bosnia and Herzegovina	22	179	Mozambique	25	202	Guinea-Bissau	17
13	Australia	77	83	Israel	62	148	Ukraine	22	180	Maldives	24	203	Libya	17
14	Hong Kong	77	84	Namibia	61	149	Maldives	23	181	Dominican Republic	24	204	Sudan	16
15	Iceland	77	85	Bolivia	61	150	Niger	22	182	Honduras	24	205	Yemen	16
16	Austria	75	86	Slovenia	61	151	Ecuador	22	183	Kyrgyzstan	23	206	Afghanistan	15
17	Belgium	75	87	Poland	60	152	Egypt	22	184	Laos	23	207	Sierra Leone	14
18	United States	75	88	Mauritius	60	153	Oman	22	185	Mexico	23	208	Zimbabwe	14
19	Ireland	74	89	Slovakia	60	154	Hong Kong	22	186	Papua New Guinea	23	209	South Sudan	13
20	Japan	73	90	Croatia	59	155	Togo	22	187	Cambodia	21	210	Dominica	9
			91	Latvia	58	156	Paraguay	24						
			92	Saint Vincent and the Grenadines	58	157								
			93	Cyprus	57	158								
			94	Czech Republic	57	159								
			95	Dominica	57	160								
			96	Spain	57	161								
			97	Georgia	56	162								
			98	Malta	56	163								
			99	Cuba	55	164								
			100	Rwanda	55	165								
			101	Saint Lucia	55	166								
			102	Korea (South)	54	167								
			103	Grenada	52	168								
			104	Namibia	51	169								
			105	Italy	51	170								
			106	Mauritius	50	171								
			107	Slovakia	50	172								
			108	Costa Rica	49	173								
			109	Saudi Arabia	49	174								
			110	Greece	48	175								
			111	Jordan	48	176								
			112	Romania	48	177								
			113	Cuba	47	178								
			114	Malaysia	47	179								
			115	Montenegro	46	180								
			116	Sao Tome and Principe	46	181								
			117	Hungary	46	182								
			118	Senegal	46	183								
			119	Belize	44	184								
			120	Jamaica	44	185								
			121	Oman	44	186								
			122	Bulgaria	43	187								
			123	Vanuatu	43	188								
			124	Lesotho	42	189								
			125	Turkey	42	190								
			126	China	41	191								
			127	Serbia	41	192								
			128	Burkina Faso	42	193								
			129	Timor-Leste	38	194								
			130	Sierra Leone	38	195								
			131	Colombia	37	196								
			132	Indonesia	37	197								
			133	Paraguay	37	198								
			134	Pakistan	37	199								
			135	Peru	37	200								
			136	Thailand	37	201								
			137	Zambia	37	202								
			138	Bahrain	36	203								
			139	Cote d'Ivoire	36	204								
			140	Mongolia	36	205								
			141	Tanzania	36	206								
			142	Armenia	35	207								
			143	El Salvador	35	208								
			144	Qatar	35	209								
			145	Maldives	35	210								
			146	Guatemala	34	211								
			147	Algeria	33	212								
			148	Bosnia and Herzegovina	33	213								
			149	Ukraine	33	214								
			150	Guatemala	33	215								
			151	Sierra Leone	33	216								
			152	Ukraine	33	217								
			153	Dominican Republic	24	218								
			154	Honduras	24	219								
			155	Kyrgyzstan	23	220								
			156	Laos	23	221								
			157	Mexico	23	222								
			158	Papua New Guinea	23	223								
			159	Cambodia	21	224								
			160	Paraguay	24	225								

ИПКК 2017: На врвот

Оваа година Нов Зеланд се наоѓа на прво место со 89 поени, второто место е Данска со 88, а потоа следат Финска, Норвешка и Швајцарија со 85 поени

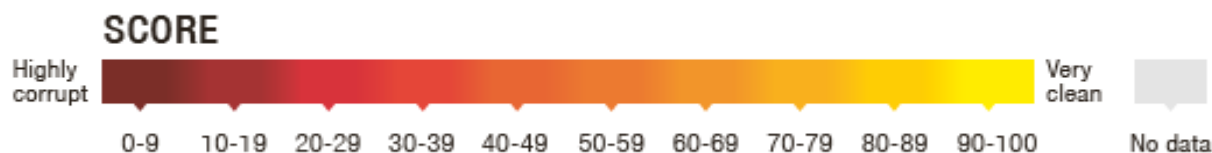
РАНГ	ДРЖАВА/ТЕРИТОРИЈА	РЕЗУЛТАТ
1	Нов Зеланд	89
2	Данска	88
3	Финска	85
3	Норвешка	85
3	Швајцарија	85



ИПК 2017: На дното

Сомалија повторно се наоѓа на дното на индексот. За разлика од ИПК за 2015 година Јужен Судан се наоѓа втор на листата, потоа следат Северна Кореја, Сирија, Јемен, Судан и Либија.

Ранг	Држава /Територија	Резултат
175	Судан	16
175	Јемен	16
177	Авганистан	15
178	Сирија	14
179	Јужен Судан	12
180	Сомалиа	9



CORRUPTION PERCEPTIONS INDEX 2017

Eastern Europe & Central Asia



RANK	COUNTRY/TERRITORY	SCORE
107	Macedonia	35
46	Georgia	56
64	Montenegro	46
68	Belarus	44
77	Serbia	41
81	Turkey	40
85	Kosovo	39
91	Albania	38
91	Bosnia and Herzegovina	38
107	Armenia	35
122	Azerbaijan	31
122	Kazakhstan	31
122	Moldova	31
130	Ukraine	30
135	Kyrgyzstan	29
135	Russia	29
157	Uzbekistan	22
161	Tajikistan	21
167	Turkmenistan	19



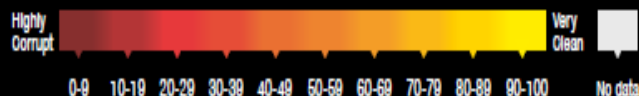
GLOBAL
Average score

43

EASTERN EUROPE & CENTRAL ASIA
Average score

34

SCORE



#cpi2017

www.transparency.org/cpi

Eastern Europe & Central Asia



**EASTERN EUROPE
& CENTRAL ASIA**

Average score

34

RANK	COUNTRY/TERRITORY	SCORE
46	Georgia	56
64	Montenegro	46
68	Belarus	44
77	Serbia	41
81	Turkey	40
85	Kosovo	39
91	Albania	38
91	Bosnia and Herzegovina	38
107	Armenia	35
107	Macedonia	35
122	Azerbaijan	31
122	Kazakhstan	31
122	Moldova	31
130	Ukraine	30
135	Kyrgyzstan	29
135	Russia	29
157	Uzbekistan	22
161	Tajikistan	21
167	Turkmenistan	19

МАКЕДОНИЈА ИПК 2017

Година	Позиција	Поени
2017	107	35
2016	90	37
2015	66	42
2014	64	45
2013	67	44
2012	69	43



МАКЕДОНИЈА

ИПК 2017

ИПК Македонија	Рангирање на Земјата	Поени	Користени истражувања	BF (BTI)	WEFF	WJP	EIU	GI	FH	VDP
2017	107	35	6	41		43	20	35	47	24
2016	90	37	7	40	54	42	19	34	49	21
2015	66	42	6	40	61	41	21	42	47	
2014	64	45	6	49	66	46	21	42	47	
2013	67	44	6	49	55	48	21	42	50	
2012	69	43	6	49	50	48	21	42	50	

Користени истражувања во 2017:

1. Bertelsmann Foundation TI - BF
2. World Justice Project ROL - WJP
3. Economist Intelligence Unit - EIU
4. Global Insight IHS - GI
5. Freedom House NIT - FH
6. Verities of Democracy Project - VDP

НИВОТО НА КОРУПЦИЈА ВО РЕГИОНОТ ИПК-2013/2016

ИПК 2013 Ранг	ИПК 2014 Ранг	ИПК 2015 Ранг	ИПК 2016 Ранг	ИПК 2017 Ранг	Држава / Територија	ИПК 2012 Поени	ИПК 2013 Поени	ИПК 2014 Поени	ИПК 2015 Поени	ИПК 2016 Поени	ИПК 2017 Поени	Разлика
43	39	35	31	34↓	Словенија	61	57	58	60	61	61	0
57	61	50	55	57↓	Хрватска	46	48	48	51	49	49	0
67	76	61	64	64	Црна Гора	41	44	42	44	45	46	+1
77	69	69	75	71↑	Бугарија	41	41	43	41	41	43	+2
72	78	71	72	77↓	Србија	39	42	41	40	42	41	-1
111	110	103	95	85↑	Косово	34	33	33	33	36	39	+3
72	82	76	83	91↓	Босна и Херцеговина	42	42	39	38	39	38	-1
67	64	66	90	107↓	Македонија	43	44	45	42	37	35	-2

Кои земји бележат најголем пад во рангирањето на ИПК 2017

Година	Пад на ранк позиција според ИПК
Бахреин	-33
Либија	-32
Тринидад и Тобаго	-24
Гуана	-17
Бразил	-17
Ел Салвадор	-17
Малдиви	-17
Македонија	-17

ИЗЈАВА од

Д-р Слаѓана Тасева, претседател на ТИ Македонија

Проблемот со корупцијата и понатаму ескалира. Република Македонија уште еднаш забележа пад на ранг листата на Индексот за перцепција на корупцијата кој денеска го објави Транспаренси Интернешнел. Република Македонија со пад од 17 места, денес се наоѓа на најниското 107 место откако постои ИПК.

Резултатот покажува дека продолжува политиката заснована на клиентелизам и интереси, и власта продолжува да ги занемарува сите укажувања за ескалација на проблемот со корупцијата. Системот на заробена држава и понатаму опстојува и го оневозможува работењето на институциите задолжени за борба против корупцијата, пред се на Јавното обвинителство и службите за спроведување на законот, а Државната комисија за спречување на корупцијата и понатаму е немоќна да се справи со проблемите на судирот на интереси и контрола на имотната состојба на функционерите. Владата не успеа да го востанови долго најавуваниот принцип на индивидуална одговорност, а одговорните за корупција и натаму се заштитени и недопирливи.

На овој начин и понатаму опстојува систем во кој наспроти правото владеат интереси!

Укажуваме дека овој систем мора да се замени со систем во кој ќе владее правото, а институциите ќе бидат професионални и ефикасни и ќе преземат сериозни мерки за справување со корупцијата како проблем од висок приоритет. Решавањето на проблемот со корупцијата треба да им се препушти на компетентни професионалци, а политиката да остане надвор од нивната работа.

Р. Македонија сега го зазема најниското од било кога 107-мо место од вкупно 180 рангирани држави. Сите држави во регионот, претенденти за членство во ЕУ имаат подобар резултат. Тоа создава недоворба на граѓаните во капацитетите на државата и институциите. Недопирливоста на одговорните за корупција е секојдневие кое треба да се искорени, а ланецот на корумпираност во високите ешалони на сите власти да се прекине. Тоа е одговорност на Владата, на Собранието, на вработените во институциите и во судството.

Тоа е одговорност и на граѓаните, кои ги охрабруваме да се спротистават и да ја оневозможат корупцијата. Во име на иднината на Република Македонија.

Благодариме!
www.transparency.mk