

# ИНДЕКС НА ПЕРЦЕПЦИЈА НА КОРУПЦИЈАТА 2019

---

Оценки и рангирање на 180 држави и територии од целиот свет во однос на нивото на перцепција на корупција во јавниот сектор

---

# CPI 2019

---

## **CORRUPTION PERCEPTIONS INDEX 2019**

---

### **EUROPE**



## Индекс на перцепција на корупцијата (ИПК) 2019

- **Индексот на перцепција на корупцијата** ги бодува и рангира земјите/териториите врз основа на проценетата корупција во јавниот сектор на државата, од страна на експерти и бизнисмени.
- ИПК претставува **композитен индекс, комбинација на анализи и проценки на корупција, собрани од повеќе реномирани институции.**
- ИПК од 2019 се базира на 13 извори на податоци од 12 независни институции специјализирани во областа на управување и анализа на бизнис климата.
- Изворите на информации користени за ИПК од 2019 се базирани на податоци од претходните две години.

За да се пресмета ИПК, се следат следните чекори:

1. Избор на изворите на податоци
2. Стандардизирани извори на податоци
3. Пресметување на просекот
4. Известување за мерка на несигурност

# 1. Избор на изворите на податоци

Секој извор на податоци кој се користи со цел пресметување на перцепцијата за корупцијата мора да ги исполнува следниве критериуми за да се квалификува како валиден извор:

- квантитативни согледувања за корупција во јавниот сектор
- да е базиран на веродостојна и важечка методологија, која ги оценува и рангира повеќето земји на иста скала
- да е изведен од кредибилитетни институции и очекувано регуларно да се повторува
- да им дозволува доволен број на варијации на резултатите за да се разликуваат земјите
- овозможува рангирање на значителен број на држави
- рангирањето е овозможено од страна на експерт од страна на државата или пак личност од бизнис секторот
- институцијата ја повторува проценката барем на секои две години

VERY CLEAN

9.0 - 10

8.0 - 8.9

7.0 - 7.9

6.0 - 6.9

5.0 - 5.9

4.0 - 4.9

3.0 - 3.9

2.0 - 2.9

1.0 - 1.9

0 - 0.9

No Data

HIGHLY CORRUPT

## 2. Стандардизирани извори на податоци

**Стандардизирани извори на податоци на скала од 0-100, каде 0 означува највисоко ниво на корупција, а 100 најниско ниво.**

Оваа стандардизација се врши на основа на средната вредност на податокот од секој извор во основната година од секој резултат на земјата и потоа со поделба со стандардното отстапување на тој извор во основната година.

По оваа постапка, стандардизираните резултати се трансформираат на скалата на ИПК



### 3. Пресметување на просекот


За некоја земја или територија да биде вклучена во ИПК, треба да има **минимално три извори кои се проценуваат**.

Тогаш, ИПК на земјата се пресметува како просек од сите стандардизирани резултати достапни за таа земја.

Резултатите се заокружени на цели броеви.


**Едноставен просек на оценките**  
**Секој извор се брои подеднакво**

VERY CLEAN



VERY CORRUPT

Country X	Score
World Bank	61
Bertelsmann Foundation	63
World Justice Project	61
Transparency International (BPI)	65
World Economic Forum	65



VERY CLEAN

- 9.0 - 10.0
- 8.0 - 8.9
- 7.0 - 7.9
- 6.0 - 6.9
- 5.0 - 5.9
- 4.0 - 4.9
- 3.0 - 3.9
- 2.0 - 2.9
- 1.0 - 1.9
- 0 - 0.9

No Data

HIGHLY CORRUPT

**Country X score =  $(61+63+61+65+65)/5 = 63$**

## 4. Известување за мерка на несигурност

**Број на извори:** Помеѓу 3 (минимум) и 13 (вкупен број на извори)

**min/max:** ИПК е придружен со стандардна грешка и интервал за доверливост поврзан со резултатот, што ја опфаќа варијацијата во резултатите на изворите на податоци достапни за таа земја/територија.

**Стандардна грешка:** Резултатите на ИПК ќе бидат пријавени, заедно со стандардизираната грешка и 90% -тен интервал на доверба кој ја рефлектира варијаблоста во вредноста на изворот на податоци а се состои од резултатот на ИПК.

Стандардизираната грешка е пресметана како стандардна девијација на ревидираните табеларни податоци, поделена со квадратен корен на бројот на извори. Користејќи ја оваа стандардна грешка, ние можеме да пресметаме **90% интервал на доверба**, со претпоставка на нормална распределба

VERY LOW

9.0 - 10

8.0 - 8.9

7.0 - 7.9

6.0 - 6.9

5.0 - 5.9

4.0 - 4.9

3.0 - 3.9

2.0 - 2.9

1.0 - 1.9

0 - 0.9

No Data

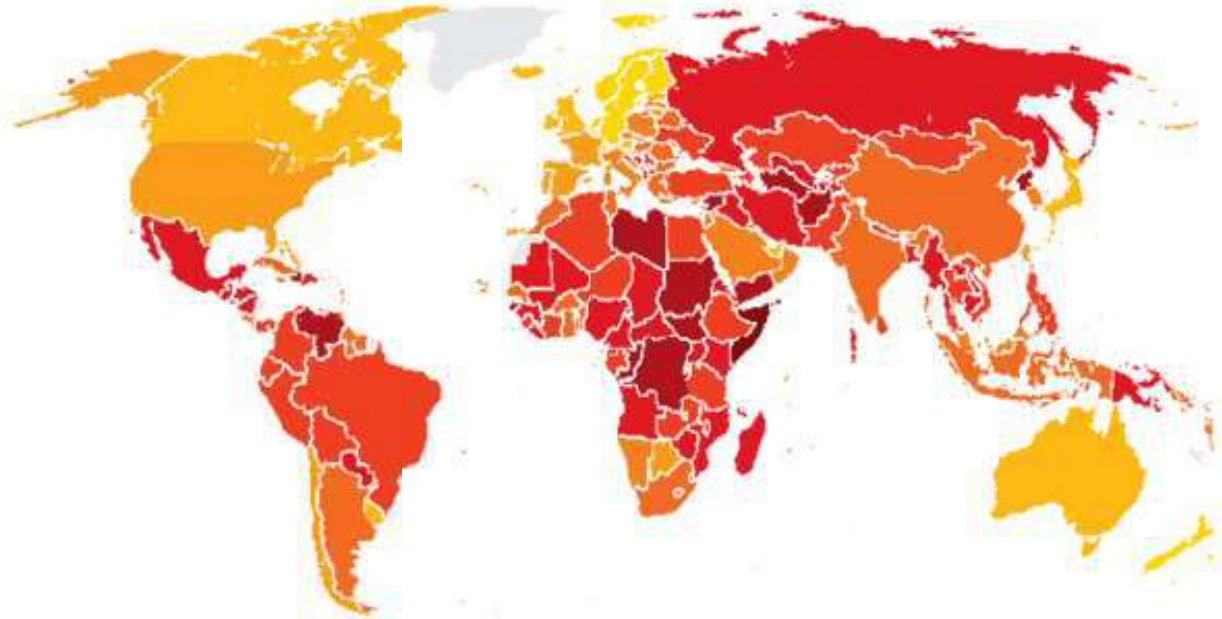
HIGHLY CORRUPT



# 180 COUNTRIES. 180 SCORES.

## HOW DOES YOUR COUNTRY MEASURE UP?

The perceived levels of public sector corruption in 180 countries/territories around the world.



SCORE	COUNTRY/TERRITORY	RANK	SCORE	COUNTRY/TERRITORY	RANK	SCORE	COUNTRY/TERRITORY	RANK
87	Denmark	1	88	France	23	90	Czech Republic	44
87	New Zealand	1	88	United States of America	23	90	Georgia	44
86	Finland	3	88	Bhutan	25	90	Latvia	44
85	Singapore	4	87	Chile	26	90	Dominica	48
85	Sweden	4	86	Seychelles	27	90	Saint Lucia	48
84	Norway	7	84	Taiwan	28	90	Malta	50
82	Netherlands	8	80	Bahamas	29	83	Grenada	51
80	Germany	9	80	Barbados	30	83	Italy	51
80	Luxembourg	9	80	Portugal	30	83	Malaysia	51
78	Iceland	11	80	Qatar	30	83	Rwanda	51
77	Australia	12	80	Spain	30	83	Saudi Arabia	51
77	Austria	12	80	Botswana	34	83	Mauritius	56
77	Canada	12	80	Brunai Darussalam	35	83	Namibia	56
77	United Kingdom	12	80	Israel	35	83	Oman	56
76	Hong Kong	14	80	Lithuania	35	83	Slovakia	55
75	Belgium	17	80	Slovenia	35	83	Cuba	60
75	Estonia	18	80	Korea, South	39	83	Greece	60
75	Ireland	18	80	Saint Vincent and the Grenadines	39	83	Algeria	60
75	Japan	20	80	Cabo Verde	41	83	Jordan	60
75	United Arab Emirates	21	80	Cyprus	41	83	Croatia	63
75	Uruguay	21	80	Poland	41	83	Sao Tome and Principe	64
			80	Costa Rica	44	83	Vanuatu	64
			80	Belarus	66	83	Argentina	66
			80			83	Chad	66


91	Serbia	91	113	Kazakhstan	113	137	Dominican Republic	137	158	Zimbabwe	158
91	Turkey	91	113	Nepal	113	137	Kenya	137	160	Eritrea	160
93	Ecuador	93	113	Philippines	113	137	Nicaragua	137	161	Honduras	161
93	Sri Lanka	93	113	Tanzania	113	137	Lebanon	137	162	Cambodia	162
93	Tibet-Leste	93	113	Zambia	113	137	Liberia	137	162	Chad	162
96	Colombia	96	118	Sierra Leone	118	137	Mauritania	137	162	Iraq	162
96	Ethiopia	96	120	Moldova	120	137	Papua New Guinea	137	165	Burundi	165
96	Gambia	96	120	Niger	120	137	Paraguay	137	165	Congo	165
96	Tanzania	96	120	Russia	120	137	Turkmenistan	137	165	Turkmenistan	165
96	Vietnam	96	123	Uganda	123	137	Democratic Republic of the Congo	137	168	Guinea-Bissau	168
101	Bosnia and Herzegovina	101	123	Angola	123	146	Haiti	146	168	Haiti	168
101	Kosovo	101	126	Bangladesh	126	146	Libya	146	168	Libya	168
101	Panama	101	126	Guatemala	126	146	Korea, North	146	172	Korea, North	172
101	Peru	101	126	Honduras	126	146	Alghanistan	146	173	Alghanistan	173
101	Thailand	101	126	Iran	126	146	Equatorial Guinea	146	173	Equatorial Guinea	173
106	Albania	106	130	Mozambique	130	146	Sudan	146	173	Sudan	173
106	Algeria	106	130	Nigeria	130	146	Venezuela	146	173	Venezuela	173
106	Brazil	106	130	Cameroon	130	153	Yemen	153	177	Yemen	177
106	Cote d'Ivoire	106	130	Central African Republic	130	153	Syria	153	178	Syria	178
106	Egypt	106	130	Madagascar	130	158	South Sudan	153	178	South Sudan	178
106	North Macedonia	106	130				Somalia	158	180	Somalia	180
106	Mongolia	106	130								
113	El Salvador	113	130								

# ИПК 2019: На врвот

Оваа година Нов Зеланд и Данска се наоѓаат на првото место со 87 поени, трето место е Финска со 86, а потоа следат Швајцарија, Сингапур и Шведска со 85 поени.

РАНГ	ДРЖАВА/ТЕРИТОРИЈА	РЕЗУЛТАТ
1	Нов Зеланд	87
1	Данска	87
3	Финска	86
4	Швајцарија	85
4	Сингапур	85
4	Шведска	85

VERY CLEAN



No Data

SCORE




HIGHLY CORRUPT

# ИПК 2019: На дното

Сомалија повторно се наоѓа на дното на индексот. Потоа следат Јужен Судан, Сирија и Јемен.

Ранг	Држава /Територија	Резултат
177	Јемен	15
178	Сирија	13
179	Јужен Судан	12
180	Сомалија	9

VERY CLEAN



SCORE



HIGHLY CORRUPT

# МАКЕДОНИЈА

## ИПК 2019

Година	Позиција	Поени
<b>2019</b>	<b>106</b>	<b>35</b>
2018	93	37
2017	107	35
2016	90	37
2015	66	42
2014	64	45
2013	67	44



# МАКЕДОНИЈА

## ИПК 2019

ИПК Македонија	Рангирање на Земјата	Поени	Користени истражувања	BF (BTI)	EIU	FH	GI	VDP	WEF	WJP
2019	106	35	7	40.82	19.79	47.46	34.50	27.53	31.88	41.87
2018	93	37	7	41	33	43	20	35	47	39
2017	107	35	6	41		43	20	35	47	24
2016	90	37	7	40	54	42	19	34	49	21
2015	66	42	6	40	61	41	21	42	47	
2014	64	45	6	49	66	46	21	42	47	

### Користени истражувања во 2019:

1. Bertelsmann Foundation TI – BF
2. Economist Intelligence Unit – EIU
3. Freedom House NIT – FH
4. Global Insight IHS – GI
5. Verities of Democracy Project - VDP
6. World Economic Forum EOS
7. World Justice Project Rule of Law Index

# Varieties of Democracy Project

- Varieties of Democracy Project (V-Dem) е амбициозен меѓународен проект за создавање нови индикатори за демократија за сите земји од 1900 година. Со големите барања за мерење на демократијата, V-Dem и нуди на глобалната заедница светски најразбирливи, прецизни и детални демократски рејтинзи.
- <https://kellogg.nd.edu/research/major-research-initiatives/varieties-democracy-project>

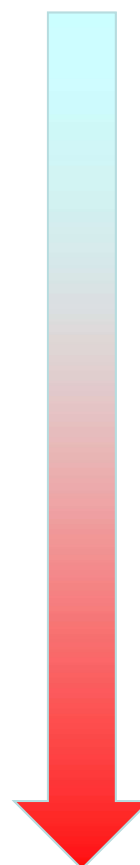
## НИВОТО НА КОРУПЦИЈА ВО РЕГИОНОТ ИПК-2014/2019

ИПК 2014 Ранг	ИПК 2015 Ранг	ИПК 2016 Ранг	ИПК 2017 Ранг	ИПК 2018 Ранг	ИПК 2019 Ранг	Држава / Територија	ИПК 2014 Поени	ИПК 2015 Поени	ИПК 2016 Поени	ИПК 2017 Поени	ИПК 2018 Поени	ИПК 2019 Поени	Разлик а
39	35	31	34	36	35↑	Словенија	58	60	61	61	60	60	0
61	50	55	57	60	63↓	Хрватска	48	51	49	49	48	47	-1
76	61	64	64	67	66↑	Црна Гора	42	44	45	46	45	45	0
69	69	75	71	77	74↑	Бугарија	43	41	41	43	42	43	+1
78	71	72	77	87	91↓	Србија	41	40	42	41	39	39	0
110	103	95	85	93	101↓	Косово	33	33	36	39	37	36	-1
82	76	83	91	89	101↓	Босна и Херцеговина	39	38	39	38	38	36	-2
64	66	90	107	93	106↓	<b>Македонија</b>	45	42	37	35	37	35	-2

# CPI 2019:Најголем раст/ пад од 2012



Country	CPI 2019	CPI 2012	Score change
Belarus	45	31	▲ 14
Myanmar	29	15	▲ 14
Greece	48	36	▲ 12
Guyana	40	28	▲ 12
Italy	53	42	▲ 11
Estonia	74	64	▲ 10
Argentina	45	35	▲ 10
Senegal	45	36	▲ 9
Korea, North	17	8	▲ 9
Austria	77	69	▲ 8
Uzbekistan	25	17	▲ 8
Afghanistan	16	8	▲ 8
Czech Republic	56	49	▲ 7
Nepal	34	27	▲ 7
Cote d'Ivoire	35	29	▲ 6
Kyrgyzstan	30	24	▲ 6
India	41	36	▲ 5
Ethiopia	37	33	▲ 4



Country	CPI 2019	CPI 2012	Score change
Saint Lucia	55	71	▼ -16
Liberia	28	41	▼ -13
Syria	13	26	▼ -13
Hungary	44	55	▼ -11
Turkey	39	49	▼ -10
Australia	77	85	▼ -8
Madagascar	24	32	▼ -8
Yemen	15	23	▼ -8
Canada	77	84	▼ -7
Guatemala	26	33	▼ -7
Nicaragua	22	29	▼ -7
Congo	19	26	▼ -7
Bosnia and Herzegovina	36	42	▼ -6
Malawi	31	37	▼ -6
Mexico	29	34	▼ -5



## ИЗЈАВА на

# Д-р Слаѓана Тасева, претседател на ТИ Македонија

И оваа година Република С. Македонија на Индексот за перцепција на корупцијата на Транспаренси Интернешнл за 2019 година се наоѓа на многу ниско 106 место од 180 рангирани држави со 35 поени од можни 100. Во споредба со минатата година бележиме пад од 8 поени и 13 места на ранг листата на ИПК.

Минатата година бевме на 93 место од 180 рангирани држави со 37 од можни 100 поени.

Во 2017 година бевме на многу ниско 107 место со истите 35 поени како и оваа година.

Оваа година резултатот е во знакот на заробената држава, високото ниво на политичка корупција, недоволна транспарентност во работата на јавниот сектор, неефикасноста на контролните и регулаторните тела која е резултат на недоволниот капацитет за нивното работење.

Резултатите се формираат на основа на показателите за последните две години, што ќе каже дека оваа година се вративме на нивото пред изборите и пред промената на власта во 2016 година. Оваа порака треба да не загрижува и сериозно да сепобара и да се очекува промена на барањата од политичките субјекти пред изборите во април. Во годините што претстојат неопходни се натамошни суштински реформи во сферата на борбата против корупцијата.

**Благодариме!**  
**[www.transparency.mk](http://www.transparency.mk)**