

# ИНДЕКС НА ПЕРЦЕПЦИЈА НА КОРУПЦИЈАТА 2020

---

Оценки и рангирање на 180 држави и територии од целиот свет во однос на нивото на перцепција на корупција во јавниот сектор

---

# CPI 2020

---

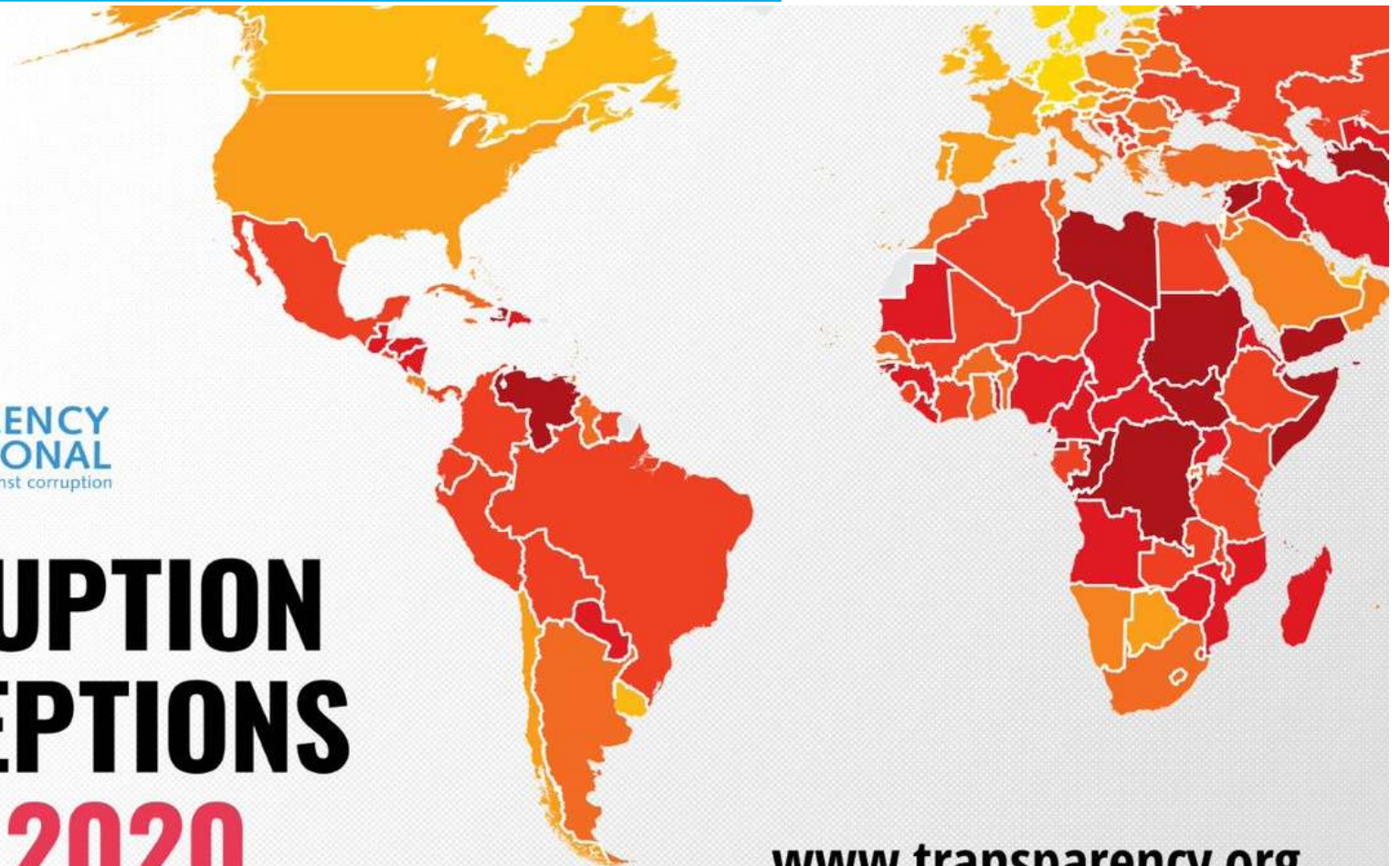


# CORRUPTION PERCEPTIONS INDEX 2020

---

[www.transparency.org](http://www.transparency.org)

[#cpi2020](https://twitter.com/cpi2020)



## Индекс на перцепција на корупцијата (ИПК) 2020

- **Индексот на перцепција на корупцијата** ги бодува и рангира земјите/териториите врз основа на проценетата корупција во јавниот сектор на државата, од страна на експерти и бизнисмени.
- ИПК претставува **композитен индекс, комбинација на анализи и проценки на корупција, собрани од повеќе реномирани институции.**
- ИПК од 2020 се базира на 13 извори на податоци од 12 независни институции специјализирани во областа на управување и анализа на бизнис климата.
- Изворите на информации користени за ИПК од 2020 се базирани на податоци од претходните две години.

За да се пресмета ИПК, се следат следните чекори:

1. Избор на изворите на податоци
2. Стандардизирани извори на податоци
3. Пресметување на просекот
4. Известување за мерка на несигурност

# 1. Избор на изворите на податоци

Секој извор на податоци кој се користи со цел пресметување на перцепцијата за корупцијата мора да ги исполнува следниве критериуми за да се квалификува како валиден извор:


- квантитативни согледувања за корупција во јавниот сектор
- да е базиран на веродостојна и важечка методологија, која ги оценува и рангира повеќето земји на иста скала
- да е изведен од кредибилитетни институции и очекувано регуларно да се повторува
- да им дозволува доволен број на варијации на резултатите за да се разликуваат земјите
- овозможува рангирање на значителен број на држави
- рангирањето е овозможено од страна на експерт од страна на државата или пак личност од бизнис секторот
- институцијата ја повторува проценката барем на секои две години

## 2. Стандардизирани извори на податоци

**Стандардизирани извори на податоци на скала од 0-100, каде 0 означува највисоко ниво на корупција, а 100 најниско ниво.**

Оваа стандардизација се врши на основа на средната вредност на податокот од секој извор во основната година од секој резултат на земјата и потоа со поделба со стандардното отстапување на тој извор во основната година.

По оваа постапка, стандардизираните резултати се трансформираат на скалата на ИПК



### 3. Пресметување на просекот

За некоја земја или територија да биде вклучена во ИПК, треба да има **минимално три извори кои се проценуваат**.

Тогаш, ИПК на земјата се пресметува како просек од сите стандардизирани резултати достапни за таа земја.

Резултатите се заокружени на цели броеви.

**Едноставен просек на оценките**  
**Секој извор се брои подеднакво**



Country X	Score
World Bank	61
Bertelsmann Foundation	63
World Justice Project	61
Transparency International (BPI)	65
World Economic Forum	65

**Country X score =  $(61+63+61+65+65)/5 = 63$**



## 4. Известување за мерка на несигурност

**Број на извори:** Помеѓу 3 (минимум) и 13 (вкупен број на извори)

**min/max:** ИПК е придружен со стандардна грешка и интервал за доверливост поврзан со резултатот, што ја опфаќа варијацијата во резултатите на изворите на податоци достапни за таа земја/територија.

**Стандардна грешка:** Резултатите на ИПК ќе бидат пријавени, заедно со стандардизираната грешка и 90% -тен интервал на доверба кој ја рефлектира варијаблоста во вредноста на изворот на податоци а се состои од резултатот на ИПК.

Стандардизираната грешка е пресметана како стандардна девијација на ревидираните табеларни податоци, поделена со квадратен корен на бројот на извори. Користејќи ја оваа стандардна грешка, ние можеме да пресметаме **90% интервал на доверба**, со претпоставка на нормална распределба



# CORRUPTION PERCEPTIONS INDEX 2020

The perceived levels of public sector corruption in 180 countries/territories around the world.



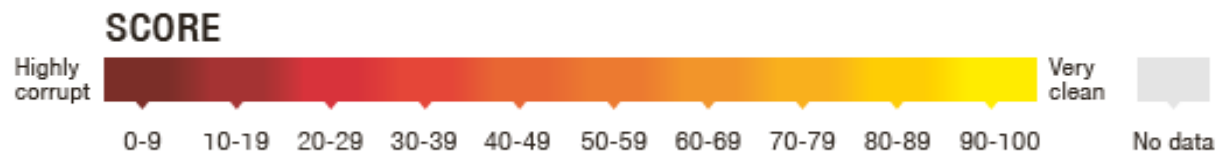
SCORE	COUNTRY/TERRITORY	RANK	SCORE	COUNTRY/TERRITORY	RANK	SCORE	COUNTRY/TERRITORY	RANK	SCORE	COUNTRY/TERRITORY	RANK	SCORE	COUNTRY/TERRITORY	RANK
88	Denmark	1	54	Rwanda	49	43	Argentina	79	26	Albania	104	20	Malawi	129
88	New Zealand	1	52	Grenada	52	42	Barbados	78	26	Algeria	104	20	Mali	129
85	Finland	3	52	Italy	52	42	China	78	26	Cote d'Ivoire	104	20	Russia	129
85	Singapore	3	52	Malta	52	42	Kuwait	78	26	El Salvador	104	20	Leos	134
85	Sweden	3	52	Mauritius	52	42	Solomon Islands	79	26	Kinshasa	104	20	Mauritania	134
84	Switzerland	3	52	Saudi Arabia	52	41	Berlin	83	26	Thailand	104	20	Togo	134
84	Norway	3	52	Qatar	30	41	Guyana	83	26	Vietnam	104	20	Dominican Republic	137
82	Netherlands	4	52	Spain	32	41	Norfolk	57	25	Bosnia and Herzegovina	111	28	Guinea	137
80	Germany	5	52	Korea, South	33	40	Greece	59	25	Mongolia	111	28	Liberia	137
80	Luxembourg	9	52	Portugal	33	40	Armenia	60	25	North Macedonia	111	28	Myanmar	137
80	Australia	11	52	Botswana	35	40	India	60	25	Panama	111	28	Paraguay	137
80	Canada	11	52	Brunei	35	40	Morocco	60	25	Moldova	115	27	Angola	142
80	Hong Kong	11	52	Jerusalem	35	40	Timor-Leste	60	25	Philippines	115	27	Equatorial Guinea	142
80	United Kingdom	11	52	Israel	35	40	Togo	60	25	Egypt	117	27	Papua New Guinea	142
80	Austria	13	52	Lithuania	35	40	Turkey	60	25	Eswatini	117	27	Uganda	142
80	Belgium	13	52	Slovenia	35	40	Cuba	63	25	Nepal	117	27	Bangladesh	146
80	Estonia	17	52	Saint Vincent and the Grenadines	40	40	Sao Tome and Principe	63	25	Guinea	117	27	Central African Republic	146
80	Iceland	17	52	Cabo Verde	41	40	Montenegro	67	25	Senegal	117	27	Burundi	146
80	Japan	19	52	Costa Rica	42	40	Burkina Faso	67	25	Ethiopia	117	27	Congo	146
80	Ireland	20	52	Cyprus	42	40	Bulgaria	69	25	Kazakhstan	117	27	Guinea Bissau	146
80	United Arab Emirates	21	52	Latvia	42	40	Hungary	69	25	Peru	117	27	Turkmenistan	146
80	Uruguay	21	52	Georgia	45	40	Yemen	69	25	Serbia	117	27	Democratic Republic of the Congo	146
80	France	23	52	Poland	45	40	Romania	69	25	Sri Lanka	117	27	Haiti	146
80	Bhutan	24	52	Saint Lucia	45	40	South Africa	69	25	Kenya	117	27	Korea, North	146
80	Chile	25	52	Dominica	48	40	Tunisia	69	25	Mexico	124	25	Libya	146
			52	Czechia	49	40	Ghana	75	25	Madagascar	124	25	Equatorial Guinea	146
			52	Oman	49	40	Maldives	75	25	Azerbaijan	129	25	Sudan	146
			52			40	Yamalo	75	25	Gabon	129	25	Venezuela	146
			52			40			40	Gambia	129	25	Yemen	146
			52			40			40	Indonesia	129	25	Syria	146
			52			40			40			25	Somalia	146
			52			40			40			25	South Sudan	146



# ИПК 2020: На врвот

Оваа година Данска и Нов Зеланд се наоѓаат на првото место со 88 поени, а понатаму следат Финска, Сингапур, Шведска и Швајцарија со 85 поени.

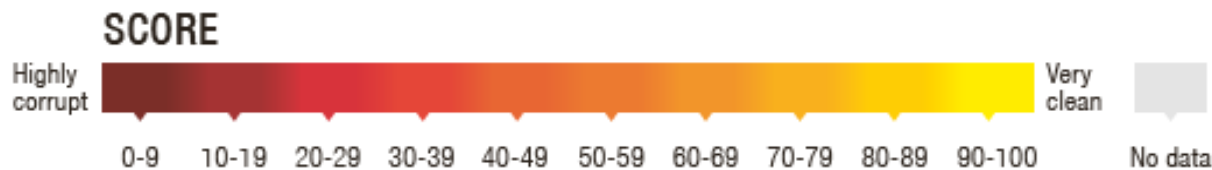
РАНГ	ДРЖАВА/ТЕРИТОРИЈА	РЕЗУЛТАТ
1	Данска	88
1	Нов Зеланд	88
3	Финска	85
3	Сингапур	85
3	Шведска	85
3	Швајцарија	85



# ИПК 2020: На дното

Јужен Судан се наоѓа на дното на индексот. Потоа следат Сомалија, Сирија, Јемен и Венецуела.

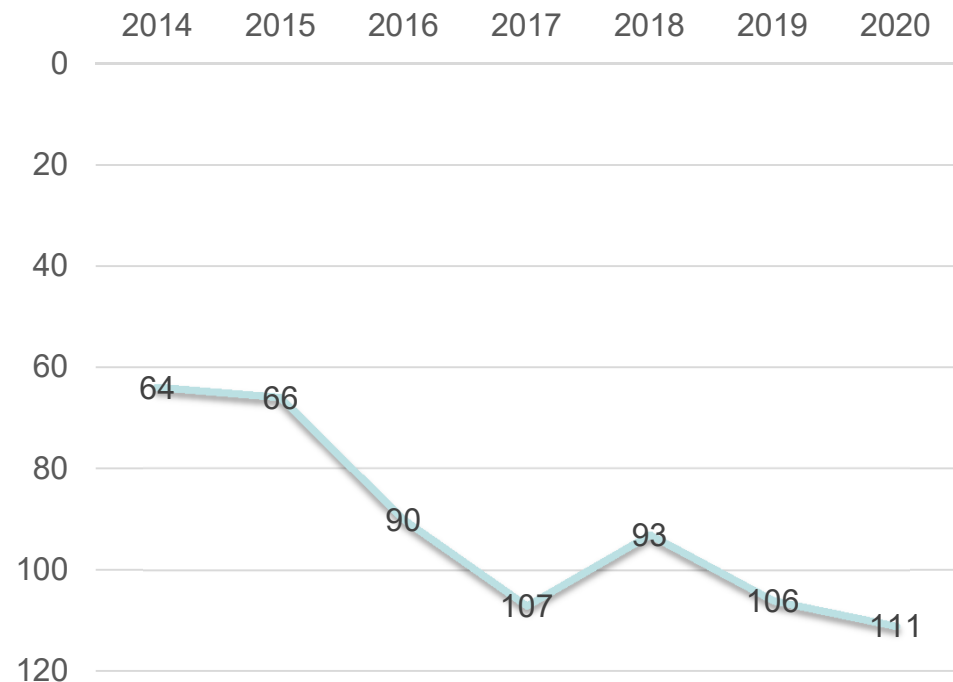
Ранг	Држава /Територија	Резултат
176	Венецуела	15
176	Јемен	15
178	Сирија	14
179	Сомалија	12
179	Јужен Судан	12



# МАКЕДОНИЈА ИПК 2020

Година	Позиција	Поени
<b>2020</b>	<b>111</b>	<b>35</b>
2019	106	35
2018	93	37
2017	107	35
2016	90	37
2015	66	42
2014	64	45

## Позиција на Македонија според ИКП



# МАКЕДОНИЈА

## ИПК 2020

ИПК Македонија	Рангирање на Земјата	Поени	Користени истражувања	BF (BTI)	EIU	FH	GI	VDP	WEF	WJP
2020	111	35	7	41	20	47	35	28	32	40
2019	106	35	7	40.82	19.79	47.46	34.50	27.53	31.88	41.87
2018	93	37	7	41	33	43	20	35	47	39
2017	107	35	6	41		43	20	35	47	24
2016	90	37	7	40	54	42	19	34	49	21
2015	66	42	6	40	61	41	21	42	47	

### Користени истражувања во 2020

1. Bertelsmann Foundation TI – BF
2. Economist Intelligence Unit – EIU
3. Freedom House NIT – FH
4. Global Insight IHS – GI
5. Verities of Democracy Project - VDP
6. World Economic Forum EOS
7. World Justice Project Rule of Law Index

# НИВОТО НА КОРУПЦИЈА ВО РЕГИОНОТ ИПК-2015/2020

ИПК 2015 Ранг	ИПК 2016 Ранг	ИПК 2017 Ранг	ИПК 2018 Ранг	ИПК 2019 Ранг	ИПК 2020 Ранг	Држава / Територија	ИПК 2015 Поени	ИПК 2016 Поени	ИПК 2017 Поени	ИПК 2018 Поени	ИПК 2019 Поени	ИПК 2020 Поени	Разлика
35	31	34	36	35	35	Словенија	60	61	61	60	60	60	0
50	55	57	60	63	63	Хрватска	51	49	49	48	47	47	0
61	64	64	67	66	67↓	Црна Гора	44	45	46	45	45	45	0
69	75	71	77	74	69↑	Бугарија	41	41	43	42	43	44	+1
71	72	77	87	91	94↓	Србија	40	42	41	39	39	38	-1
103	95	85	93	101	104↓	Косово	33	36	39	37	36	36	0
76	83	91	89	101	111↓	Босна и Херцеговина	38	39	38	38	36	35	-1
66	90	107	93	106	111↓	<b>Македонија</b>	42	37	35	37	35	35	0

# Изјава од Претседателот на ТИ Македонија, Д-р Слаѓана Тасева по повод ИПК 2020

Оваа година, ИПК 2020 го бележи **најнискиот резултат и најниското рангирање на Р.С. Македонија на Индексот за перцепција на корупцијата од 2001 година кога првпат бевме рангирани.**

За формирање на резултатот користени се податоците од 7 истражувања спроведени во последните две години. Значи станува збор за нови истражувања спроведени во 2019 и 2020 година, од релевантни организации и на основа на утврдена и проверена методологија. Притоа не се забележани големи осцилации во однос на бодувањето од минатата година.

Позначителна осцилација во намалување на индексот од истражувањата се забележува кај индексот на World Justice Project Rule of Law Index, кој ја анализира состојбата во судството и владеење на правото, каде е забележан пад од 2 индексни поени, како и помала осцилација кај Freedom House, за 0,5 поени.

**Ова укажува на тоа дека сеуште треба да се засилат и да се преземат поконкретни активности кои ќе дадат видливи резултати во:**

- намалување на корупцијата и зголемување на ефикасноста на судството;
- зајакнување на активностите за спроведување на ефикасна борба против корупцијата, а посебно високата корупција која останува недопирлива за органите за прогон и за правдата,
- зајакнување на постапките за конфискација и враќање на она што е украдено од граѓаните, како и во
- обезбедување на поголема транспарентност на институциите, кои во услови на КОВИД беа речиси недостапни за граѓаните
- целосно напуштање на политичките влијанија и пазарења во постапките за вработувања и обезбедување на конкурентност и подеднакви услови за сите при вработувањата, а со цел да се обезбеди ефикасна администрација која ќе биде професионална и компетентна до степен да обезбеди понатамошен развој на државата и континуитет во процесот за интеграција во Европската Унија.

**Благодариме!**  
**[www.transparency.mk](http://www.transparency.mk)**