

# ИНДЕКС НА ПЕРЦЕПЦИЈА НА КОРУПЦИЈАТА 2021

---

Оценки и рангирање на 180 држави и територии од целиот свет во однос на нивото на перцепција на корупција во јавниот сектор

## Индекс на перцепција на корупцијата (ИПК) 2021

- **Индексот на перцепција на корупцијата** ги бодува и рангира земјите/териториите врз основа на проценетата корупција во јавниот сектор на државата, од страна на експерти и бизнисмени.
- ИПК претставува **композитен индекс, комбинација на анализи и проценки на корупција, собрани од повеќе реномирани институции.**
- ИПК од 2021 се базира на 13 извори на податоци од 12 независни институции специјализирани во областа на управување и анализа на бизнис климата.
- Изворите на информации користени за ИПК од 2021 се базирани на податоци од претходните две години.


За да се пресмета ИПК, се следат следните чекори:

1. Избор на изворите на податоци
2. Стандардизирани извори на податоци
3. Пресметување на просекот
4. Известување за мерка на несигурност

# 1. Избор на изворите на податоци

Секој извор на податоци кој се користи со цел пресметување на перцепцијата за корупцијата мора да ги исполнува следниве критериуми за да се квалификува како валиден извор:

- квантитативни согледувања за корупција во јавниот сектор
- да е базиран на веродостојна и важечка методологија, која ги оценува и рангира повеќето земји на иста скала
- да е изведен од кредибилитетни институции и очекувано регуларно да се повторува
- да им дозволува доволен број на варијации на резултатите за да се разликуваат земјите
- овозможува рангирање на значителен број на држави
- рангирањето е овозможено од страна на експерт од страна на државата или пак личност од бизнис секторот
- институцијата ја повторува проценката барем на секои две години




## 2. Стандардизирани извори на податоци

**Стандардизирани извори на податоци на скала од 0-100, каде 0 означува највисоко ниво на корупција, а 100 најниско ниво.**

Оваа стандардизација се врши на основа на средната вредност на податокот од секој извор во основната година од секој резултат на земјата и потоа со поделба со стандардното отстапување на тој извор во основната година.

По оваа постапка, стандардизираните резултати се трансформираат на скалата на ИПК



### 3. Пресметување на просекот


За некоја земја или територија да биде вклучена во ИПК, треба да има **минимално три извори кои се проценуваат**.

Тогаш, ИПК на земјата се пресметува како просек од сите стандардизирани резултати достапни за таа земја.

Резултатите се заокружени на цели броеви.

**Едноставен просек на оценките**  
**Секој извор се брои подеднакво**

VERY CLEAN



No Data

HIGHLY CORRUPT

# CPI 2021: Како се пресметува?

Користените извори во најголем дел се од 2020-2021.


Само еден извор, the Bertelsmann's Sustainable Governance Indicators, кој ги опфаќа воглавно земјите членки на ЕУ и на OECD ја опфаќа во најголем дел 2019.

Available from [CPI SharePoint page](#) before launch, or [www.transparency.org/cpi](http://www.transparency.org/cpi)

Data source	Collection period
African Development Bank Country Policy and Institutional Assessment 2018	September - November 2020
Bertelsmann Stiftung Sustainable Governance Indicators 2020	November 2018 - November 2019
Bertelsmann Stiftung Transformation Index 2020	January - June 2021
Economist Intelligence Unit Country Risk Service 2020	September 2021
Freedom House Nations in Transit 2020	January - December 2020
Global Insight Country Risk Ratings 2019	January - December 2020
IMD World Competitiveness Center World Competitiveness Yearbook Executive Opinion Survey 2020	February - April 2020
Political and Economic Risk Consultancy Asian Intelligence 2020	February - March 2020
The PRS Group International Country Risk Guide 2020	September 2019- August 2020
World Bank Country Policy and Institutional Assessment 2020	January - December 2020
World Economic Forum Executive Opinion Survey 2020	February - July 2020
World Justice Project Rule of Law Index Expert Survey 2020	October 2020- May 2021
Varieties of Democracy (V-Dem v. 11) 2021	January-December 2020

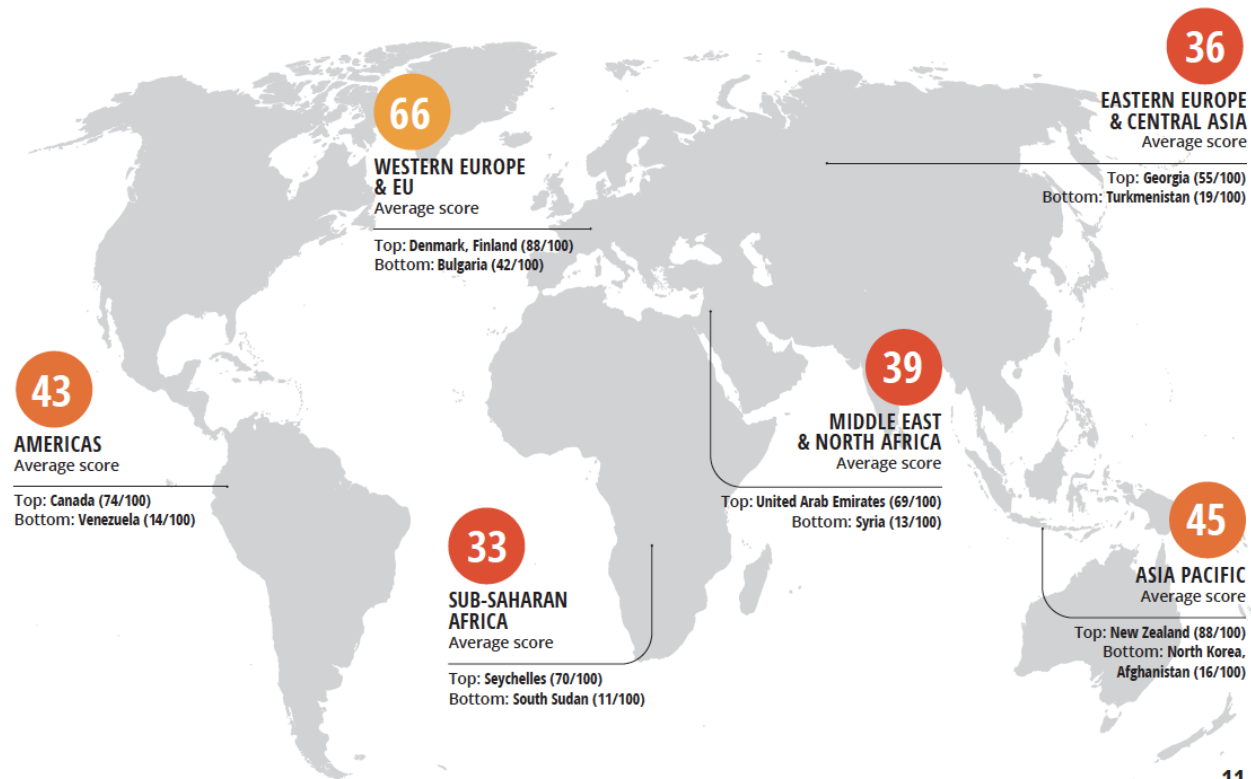
Country X	Score
World Bank	61
Bertelsmann Foundation	63
World Justice Project	61
Transparency International (BPI)	65
World Economic Forum	65

**Country X score =  $(61+63+61+65+65)/5 = 63$**



# CPI 2021: Regional averages

Average regional scores, with top and bottom performers in each region.



# CORRUPTION PERCEPTIONS INDEX 2021



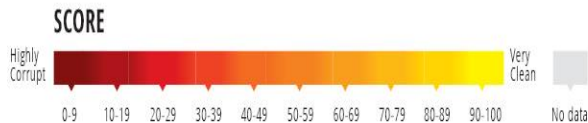
EASTERN EUROPE  
& CENTRAL ASIA

**36**/100

AVERAGE SCORE

SCORE COUNTRY/TERRITORY

55	Georgia
49	Armenia
46	Montenegro
41	Belarus
39	Kosovo
39	North Macedonia
38	Serbia
38	Turkey
37	Kazakhstan
36	Moldova
35	Albania
35	Bosnia and Herzegovina
32	Ukraine
30	Azerbaijan
29	Russia
28	Uzbekistan
27	Kyrgyzstan
25	Tajikistan
19	Turkmenistan



#cpi2021


[www.transparency.org/cpi](http://www.transparency.org/cpi)

# ИПК 2021: На врвот

Оваа година Данска, Финска и Нов Зеланд се наоѓаат на првото место со 88 поени, а понатаму следат Норвешка, Сингапур и Шведска со 85 поени.

РАНГ	ДРЖАВА/ТЕРИТОРИЈА	РЕЗУЛТАТ
1	Данска	88
1	Финска	88
1	Нов Зеланд	88
4	Норвешка	85
4	Сингапур	85
4	Шведска	85

VERY CLEAN



SCORE



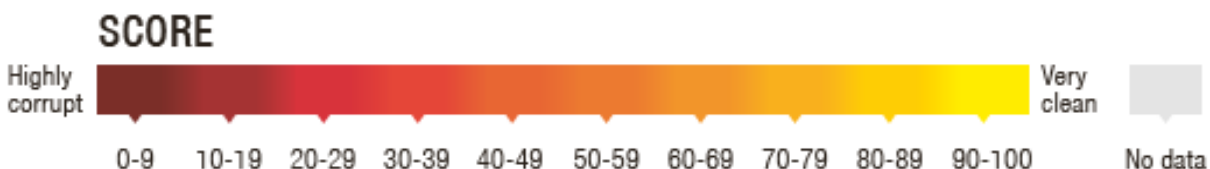

HIGHLY CORRUPT

# ИПК 2021: На дното

Јужен Судан се наоѓа на дното на индексот. Потоа следат Сирија, Сомалија, Венецуела и Јемен.

Ранг	Држава /Територија	Резултат
174	Јемен	16
177	Венецуела	14
178	Сомалија	13
178	Сирија	13
180	Јужен Судан	11

VERY CLEAN



HIGHLY CORRUPT

# CORRUPTION PERCEPTIONS INDEX 2021

**NORTH  
MACEDONIA**

**SCORE: 39/100  
RANK: 87/180**

[#cpi2021](#)

[www.transparency.org](http://www.transparency.org)

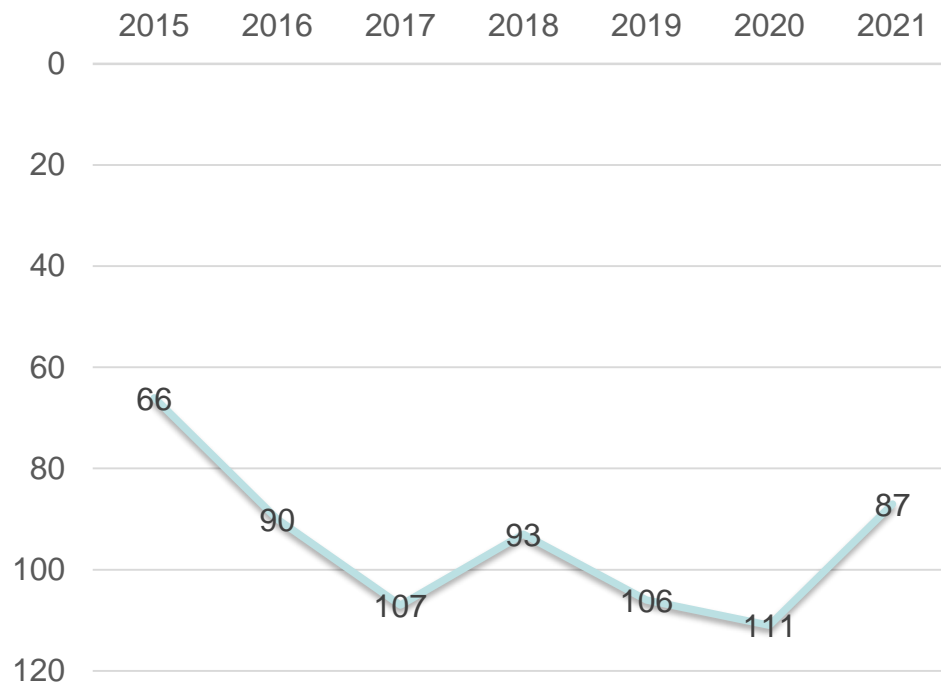


**TRANSPARENCY  
INTERNATIONAL**  
the global coalition against corruption

# МАКЕДОНИЈА ИПК 2021

Година	Позиција	Поени
<b>2021</b>	<b>87</b>	<b>39</b>
2020	111	35
2019	106	35
2018	93	37
2017	107	35
2016	90	37
2015	66	42

## Позиција на Македонија според ИКП



# МАКЕДОНИЈА

## ИПК 2021

ИПК Македонија	Рангирање на Земјата	Поени	Користени истражувања	BF (BTI)	EIU	FH	GI	VDP	WEF	WJP
<b>2021</b>	<b>87</b>	<b>39</b>	<b>7</b>	<b>45</b>	<b>37</b>	<b>47</b>	<b>35</b>	<b>30</b>	<b>35</b>	<b>41</b>
2020	111	35	7	41	20	47	35	28	32	40
2019	106	35	7	41	20	47	35	28	32	42
2018	93	37	7	41	20	47	35	39	33	43
2017	107	35	6	41	20	47	35	24		43
2016	90	37	7	40	19	49	34	21	54	42

### Користени истражувања во 2021

1. Bertelsmann Foundation TI – BF
2. Economist Intelligence Unit – EIU
3. Freedom House NIT – FH
4. Global Insight IHS – GI
5. Verities of Democracy Project - VDP
6. World Economic Forum EOS
7. World Justice Project Rule of Law Index

# НИВОТО НА КОРУПЦИЈА ВО РЕГИОНОТ ИПК-2016/2021

ИПК 2016 Ранг	ИПК 2017 Ранг	ИПК 2018 Ранг	ИПК 2019 Ранг	ИПК 2020 Ранг	ИПК 2021 Ранг	Држава / Територија	ИПК 2016 Поени	ИПК 2017 Поени	ИПК 2018 Поени	ИПК 2019 Поени	ИПК 2020 Поени	ИПК 2021 Поени	Разлика
31	34	36	35	35	41↓	Словенија	61	61	60	60	60	57	-3
55	57	60	63	63	63	Хрватска	49	49	48	47	47	47	0
64	64	67	66	67	64↑	Црна Гора	45	46	45	45	45	46	1
75	71	77	74	69	78↓	Бугарија	41	43	42	43	44	42	-2
72	77	87	91	94	96↓	Србија	42	41	39	39	38	38	0
95	85	93	101	104	87↑	Косово	36	39	37	36	36	39	3
83	91	99	106	104	110↓	Албанија	39	38	36	35	36	35	-1
83	91	89	101	111	110↑	Босна и Херцеговина	39	38	38	36	35	35	0
90	107	93	106	111	87↑	<b>Македонија</b>	37	35	37	35	35	39	4

# CPI 2021: Corruption and Human Rights

## Corruption as an enabler of human rights abuses

- Undermining state's ability to respect, protect and fulfil human rights.
- Allowing autocrats and human rights abusers to:
  - Enjoy looted wealth and reward cronies;
  - Launder reputation abroad;
  - Evade accountability.

## Weaker Civil and political rights

- Freedom of expression
- Freedom of association
- Access to justice
- Right to participate in public affairs

## Human rights abuses detrimental to fight against corruption

- Limited freedom of speech, assembly, participation, etc pave the way for abuses of power and hinder the ability of groups to hold power to account.

# Изјава од Претседателката на ТИ Македонија, Д-р Слаѓана Тасева по повод ИПК 2021

CPI 2021 потврди дека и покрај усогласените напори и многу тешко освоени добивки, напредокот во борбата против корупцијата не може да се смета за конечен. Обемот на проблемот е огромен: глобалниот просек останува непроменет со оценка од 43 од 100 веќе десетта година, а две третини од земјите (123) имаат сериозен проблем со корупцијата и со оценка под 50 од 100 поени. Од 2012 година, 25 земји ги подобрија своите резултати од ЦПИ, но во истиот период, 23 земји паднаа. Напредните економии како Австралија (73), Канада (74) и САД (67) се помеѓу земјите кои значително опаѓале на ЦПИ.

Не успевајќи да се борат против транснационалната корупција во нивните јурисдикции, многу најдобри држави им овозможуваат на корумпираните водачи низ светот да го сокријат нивното незаконско богатство. Концентрацијата на богатството и моќта, пак, им помага на зајакнување на корумпираните за фалсификување на изборите, поткопување на институциите и владеење со страв.

Истрагите на Пандора досиејата покажаа како високи претставници, олигарси и милијардери го злоупотребувале глобалниот финансиски систем и го преместиле богатството во прекугранични држави, вклучувајќи го и Австралија (73) и Велика Британија (78), Сингапур (85), Хонг Конг (76) и САД (67). Многу земји со висок резултат на индексот продолжуваат да служат како центар за валкани пари

Во авторитарните режими каде малкумина ја имаат контролата, само колективната сила што ја имаат обичните луѓе може да доведе до неотповиклива одговорност. Таков беше и нашиот пример со последните локални избори.

Процесот на пристапување на Европската унија во Западен Балкан и Турција - и потенцијално во некои источноевропски земји во иднина - нуди можност да се сврти падот во регионот. Веќе се гледаат први резултати, но владите во регионот мора да ги направат неопходните реформи, вклучувајќи создавање средина во која обичните луѓе можат безбедно да дејствуваат како контрола на злоупотребите на власта.

**Благодариме!**  
**[www.transparency.mk](http://www.transparency.mk)**